

2024

Relatório Atividades

e

Contas

Norte Vida

Associação para a Promoção da Saúde

Relatório de Atividades e Contas 2024

Introdução	3
Comunidade Inserção de Aldoar	4
Comunidade Terapêutica do Meilão	12
Equipa de Rua Ocidental	19
Equipa Rua Oriental	38
Escola Profissional Tecnologia Psicossocial do Porto	46
Gabinete Apoio da Casa de Vila Nova	53
Centro Alojamento Temporário	56
Rotas Com Vida	58
Contas 2024	68

Introdução

A mudança das instalações da Escola Profissional de Tecnologia Psicossocial do Porto, talvez tenha sido o acontecimento mais marcante na vida da instituição em 2024. De resto, quanto aos outros projetos ou serviços, foi dada continuidade, ainda que sempre com o objetivo de ajustamento às novas dinâmicas dos territórios onde atuam e às sempre renovadas necessidades das pessoas com quem trabalhamos. Os relatórios detalhados das atividades desenvolvidas por cada um dos serviços (Comunidade de Inserção de Aldoar; Comunidade terapêutica do Meilão; Equipa de rua Ocidental; Equipa de rua Oriental; Escola Profissional de Tecnologias Psicossocial do Porto; Gabinete de Apoio da Casa de Vila Nova; Centro de Alojamento Temporário e Projeto Rotas com Vida) revelam também que, globalmente, foram registadas melhorias, quer no seu funcionamento, quer nos resultados conseguidos.

Comunidade Inserção de Aldoar

Apresentação

O presente relatório tem como objetivo apresentar e refletir sobre as atividades desenvolvidas pela Comunidade de Inserção– Área de Dia de Aldoar ao longo do ano de 2024. A nossa intervenção centra-se na promoção da inclusão social e no apoio a indivíduos em situação de vulnerabilidade, proporcionando-lhes um acompanhamento próximo e integrado que visa a sua capacitação e reintegração na sociedade.

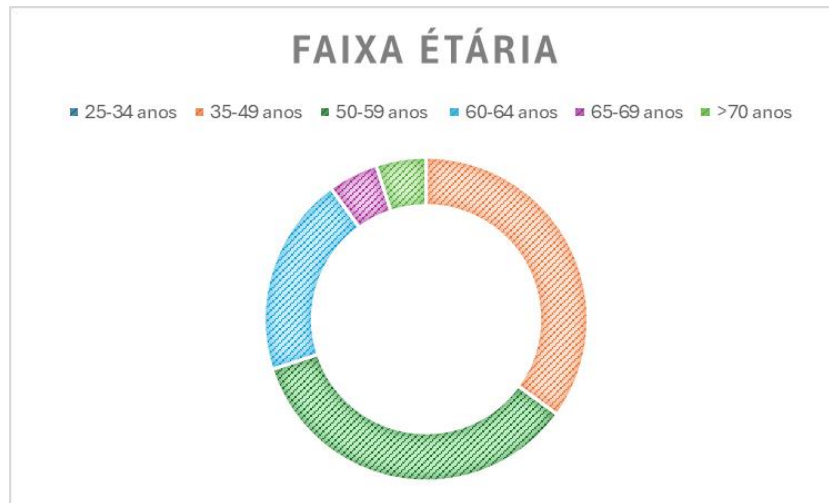
A Comunidade de Inserção tem capacidade para 20 utentes, sendo a admissão baseada em critérios específicos, como pessoas que se encontrem em situação de exclusão social, encaminhamento por outras entidades/serviços de referência e risco de isolamento social.

Esta surge como uma resposta social abrangente, destinada a apoiar pessoas em situação de exclusão social. O trabalho desenvolvido assenta numa abordagem sociocomunitária, procurando não apenas responder às necessidades básicas dos utentes, mas também proporcionar oportunidades que lhes permitam adquirir competências essenciais para a sua autonomia. Ao longo deste ano foram admitidos na Comunidade de Inserção 13 novos utentes, integrando na nossa metodologia que valoriza a participação ativa dos utentes na construção do seu próprio percurso, respeitando as suas potencialidades e interesses individuais.

Ao longo do ano de 2024, a equipa técnica dinamizou um conjunto diversificado de atividades, desde formações em literacia digital até iniciativas culturais e recreativas, que promoveram o desenvolvimento pessoal e social dos utentes. A articulação com parceiros estratégicos foi fundamental para garantir o acesso a recursos essenciais, como apoio alimentar e vestuário, e para fortalecer a rede de suporte comunitário.

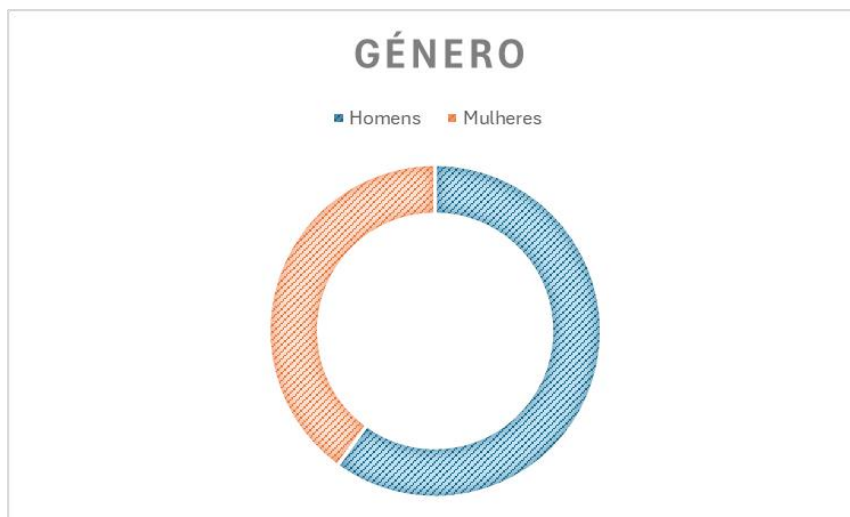
Neste relatório, serão apresentados os principais resultados alcançados, bem como os desafios enfrentados ao longo do ano, nomeadamente a resistência de alguns utentes à mudança, a escassez de recursos e as dificuldades logísticas inerentes ao funcionamento da instituição. A reflexão sobre estes aspetos permitirá delinear estratégias mais eficazes para o futuro, garantindo uma resposta cada vez mais ajustada às necessidades da população que acompanhamos.

Caracterização dos Utentes

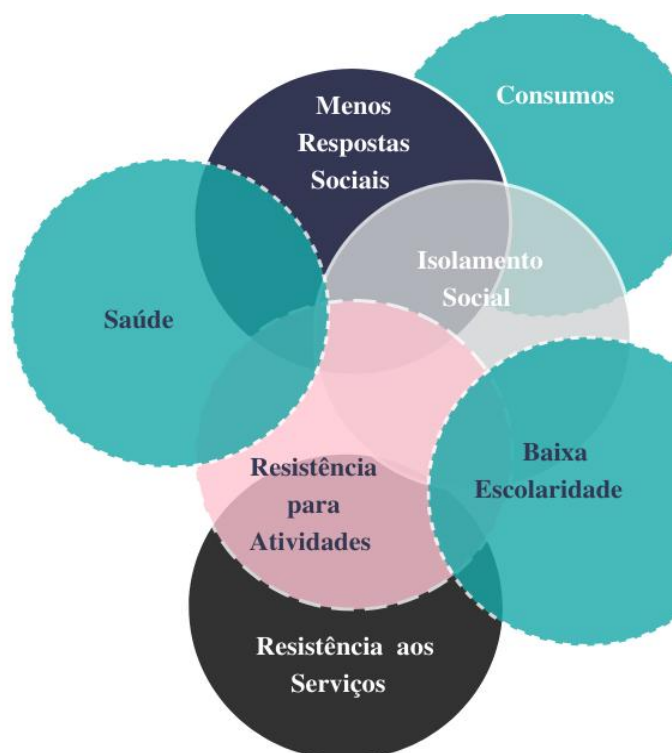


O público-alvo desta comunidade de inserção abrange indivíduos dos 25 aos 70 anos ou mais, com maior concentração nas faixas dos 35 aos 49 e dos 50 aos 59 anos.

Esta distribuição reflete o envelhecimento populacional e os desafios associados, como a empregabilidade e a necessidade de apoio social. Como uma comunidade de inserção, é essencial adotar estratégias que promovam a formação, a requalificação profissional e a inclusão, garantindo o bem-estar e a participação ativa destes indivíduos.



O Grupo-Alvo é composto por 12 homens e 8 mulheres, refletindo uma distribuição de género maioritariamente masculina.



Necessidades Identificadas

Saúde Física e Mental

A saúde física e mental do grupo-alvo representou um dos maiores desafios, com elevados índices de doenças físicas e problemas psicológicos. A resistência aos cuidados médicos regulares e acompanhamento psicológico prejudicou a capacidade de lidar com as situações do dia-a-dia e por sua vez dificultou um diagnóstico preventivo e em algumas situações um tratamento e cuidado. Além disso, estes problemas de saúde mental têm impacto direto na interação social e na disposição para o trabalho/formação.

Isolamento Social

O grupo-alvo apresentou elevados níveis de isolamento social, refletindo-se na falta de apoio emocional, e na escassa participação nas atividades comunitárias. Este distanciamento poderá ter contribuído ainda mais para um ciclo de exclusão no acesso a direitos e oportunidades.

Falta de Respostas Sociais no Âmbito da Habitação

A falta de respostas sociais no âmbito da habitação é um problema significativo e continua a ter um impacto profundo nas condições de vida das pessoas em situação de vulnerabilidade. Quando falamos da falta de respostas sociais, estamos a referir-nos à ausência de políticas públicas

eficazes, programas de apoio ou serviços que possam garantir acesso a uma habitação digna e estável para as populações mais carenciadas. Embora existam algumas respostas institucionais, muitas delas não são adequadas para atender às necessidades específicas do nosso público-alvo.

Baixos Níveis de Escolaridade

O nosso grupo-alvo é marcado por baixos níveis de escolaridade, com uma grande parte deles sem concluir o ensino básico contribuindo para um baixo nível de inserção no mercado de trabalho.

Resistência à Aproximação dos Serviços

A resistência à aproximação dos serviços sociais e de saúde é uma característica marcante deste grupo. Esta resistência poderá estar relacionada com o estigma social, a falta de confiança nas instituições ou com experiências passadas negativas. Este fator tem dificultado a implementação de ações adequadas às necessidades identificadas, uma vez que muitos indivíduos não procuram os serviços disponíveis.

Menor Disposição para Participação em Atividades

O grupo-alvo demonstra uma menor disposição para participar em atividades, sejam elas educacionais, culturais, formativas ou comunitárias. Esse comportamento pode ser resultado do isolamento social, da falta de motivação ou da percepção de que essas atividades não trarão benefícios imediatos para suas vidas.

Necessidades Específicas Relacionadas ao Uso de Substâncias Psicoativas

Muitos indivíduos do grupo-alvo apresentam comportamentos aditivos e de dependência, o que agrava sua saúde física e mental, além de contribuir para o isolamento social e a resistência à aproximação dos serviços.

Objetivos de Intervenção

A intervenção teve como principais objetivos a promoção da inserção social, o apoio psicológico e social, bem como o acompanhamento contínuo dos indivíduos, garantindo o acesso a serviços adequados e ao desenvolvimento pessoal. Os atendimentos psicológicos e sociais proporcionaram um acompanhamento individualizado e especializado, enquanto os encaminhamentos para serviços de saúde, habitação e apoio social foram realizados de forma a garantir que cada indivíduo tivesse acesso às respostas necessárias para a sua integração.

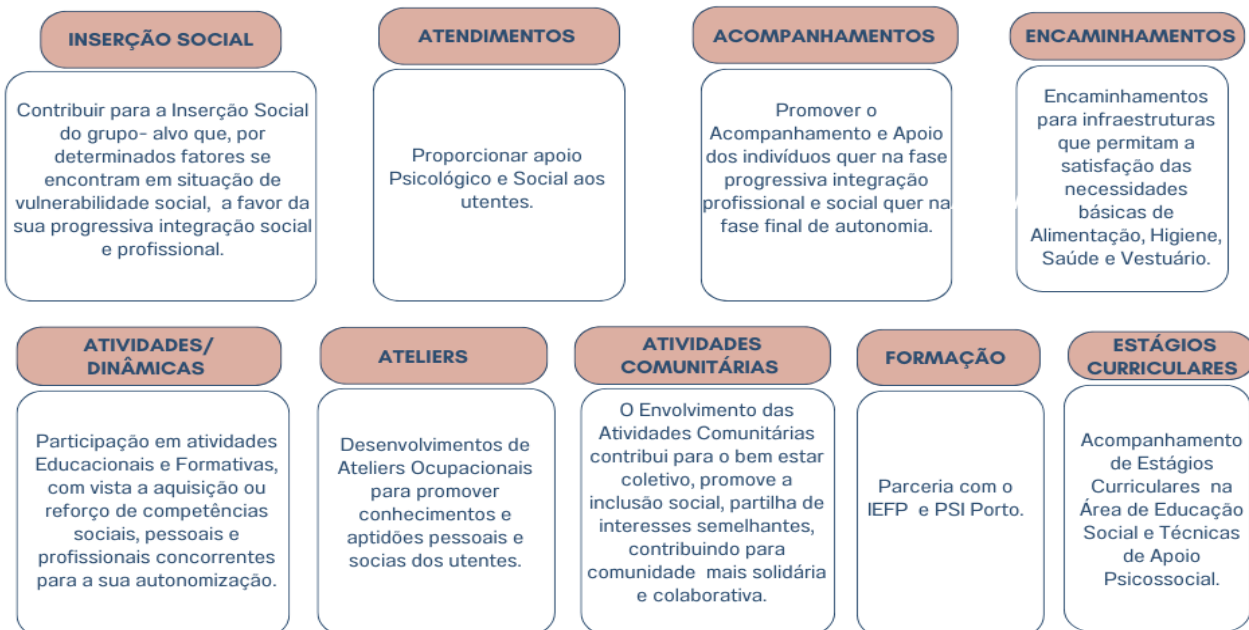
Além disso, a intervenção incluiu a promoção de atividades, ateliers e atividades comunitárias, que promoveram o envolvimento do grupo nos processos de aprendizagem, desenvolvendo competências e fortalecendo os laços sociais. No decorrer deste ano recebemos novamente Estágios TAP da Escola Profissional Tecnologia Psicossocial do Porto e Educadores Sociais da Escola Superior de Educação, que tiveram a oportunidade de aprender e contribuir nesta área. O

Comunidade Inserção de Aldoar

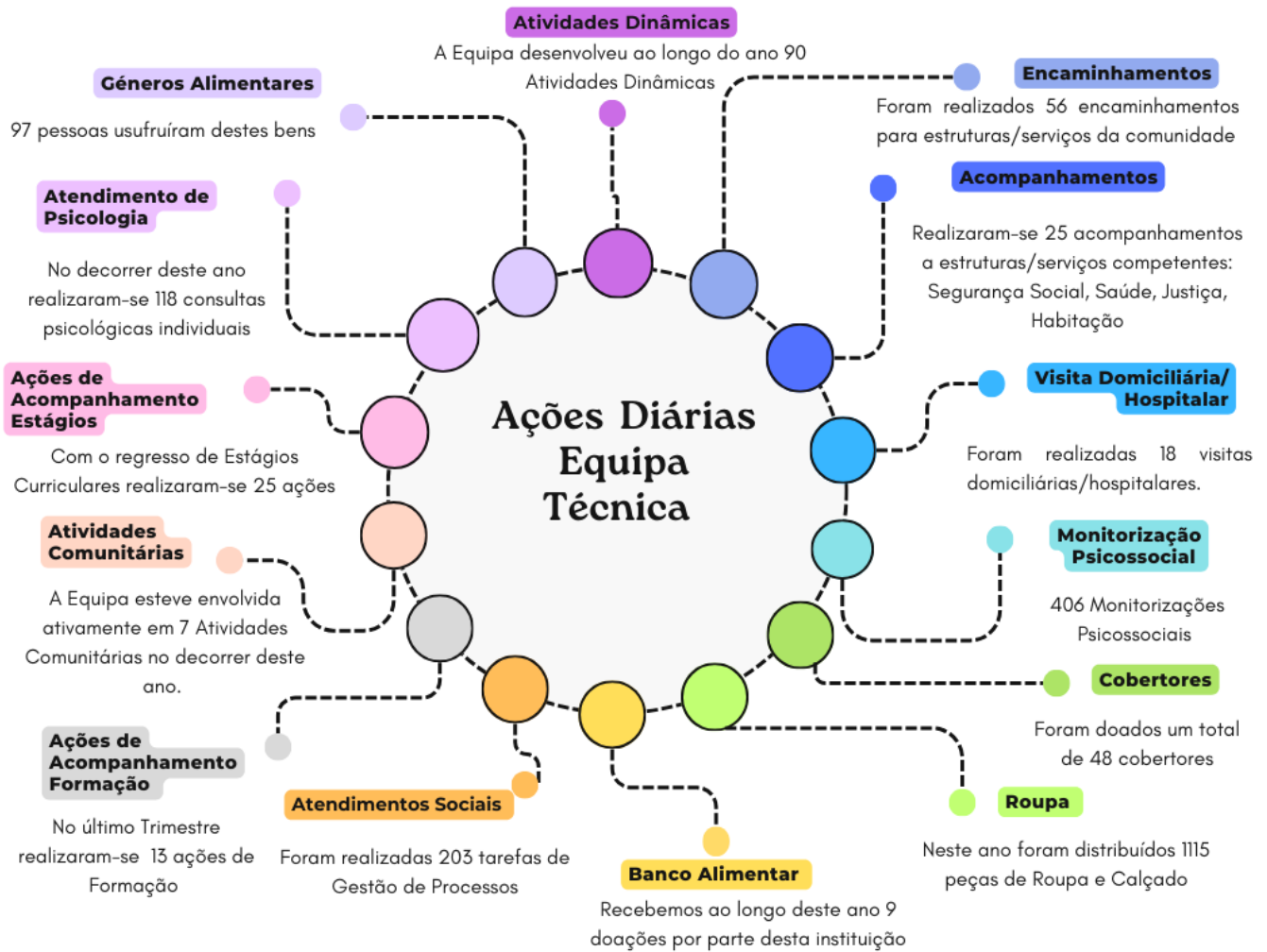
objetivo foi proporcionar um ambiente de aprendizagem mútuo, onde os estagiários puderam enriquecer a sua formação prática, enquanto o grupo-alvo teve acesso a novas experiências que contribuíram para o seu desenvolvimento pessoal e social.

A colaboração com diversas instituições foi essencial para a concretização dos objetivos da intervenção, sendo algumas das principais parcerias estabelecidas com senhorios, Casa da Vila Nova, Direção Geral de Reinserção e Serviços Prisionais, Segurança Social, Associação Ludotecas, CASO - Mundo a Sorrir, CAIS, CATJU, Albergues Noturnos do Porto, USF's, Hospital de Magalhães Lemos, Hospital de São João, Unidade de Alcoologia, Saúde Pública, Ministério Público, EPTPP, Escola Superior de Educação.

Estas parcerias foram fundamentais para garantir uma abordagem holística e integrada, atendendo de forma eficaz às diversas necessidades do grupo-alvo.



Ações Diárias da Equipa Técnica



Atividade de Destaque de 2024

Comemoração dos 50 Anos do 25 de Abril: A Construção da Liberdade na Nossa Comunidade

Ao longo de 2024, a nossa comunidade de inserção foi palco de diversas atividades que celebraram momentos significativos de convivência e reflexão. Desde as comemorações temáticas, ateliers de manualidades e de madeira, até dinâmicas e atividades terapêuticas, o ano foi marcado por um constante esforço para promover a integração e o desenvolvimento pessoal de todos os envolvidos.




No entanto, a Comemoração dos 50 anos do 25 de Abril foi, sem dúvida, a atividade que se destacou, não apenas pela sua relevância histórica, mas pela forma como envolveu ativamente o grupo na construção de um memorial coletivo, refletindo o verdadeiro espírito de liberdade que esta data representa.

Este evento não foi apenas uma celebração do passado, mas uma oportunidade para reforçar o entendimento e a valorização dos direitos e das conquistas alcançadas ao longo das últimas cinco décadas.

O grupo comprometeu-se de forma entusiástica na pesquisa sobre os marcos fundamentais da Revolução dos Cravos, identificando e analisando as transformações sociais, políticas e culturais que moldaram a sociedade portuguesa. A atividade culminou na criação de um mural simbólico, que ficou como um testemunho visível das 25 Portas que Abril Abriu, cada uma representando uma conquista relevante que a democracia nos trouxe. Estas portas não são apenas símbolos visuais, mas refletem valores fundamentais conquistados com a revolução, como a liberdade de expressão, a igualdade de género, a liberdade de associação, os direitos humanos e a democracia participativa, entre outros. Cada porta no mural contém uma breve descrição das vitórias históricas e das mudanças que marcaram a vida de todos os cidadãos portugueses, sendo uma oportunidade de reflexão profunda sobre o impacto da liberdade no quotidiano.

Este processo de criação não foi apenas uma atividade de aprendizagem, mas também uma forma de empoderamento e reconhecimento para os participantes, que puderam sentir que estavam a contribuir ativamente para a preservação da memória coletiva e para o entendimento dos valores que hoje garantem os seus direitos. O trabalho conjunto, a pesquisa, a partilha de experiências e a dedicação ao projeto fomentaram a união dentro do grupo e a celebração de uma liberdade que, embora conquistada há 50 anos, continua a ser um bem a ser preservado e valorizado diariamente.

A atividade destacou-se não apenas pela sua relevância histórica, mas também pelo impacto emocional e educativo que teve nos participantes. Ao olharem para as 25 portas e refletirem sobre as conquistas que elas representam, o grupo não só reconheceu o valor da liberdade, mas também fortaleceu a sua confiança nas suas próprias capacidades de transformação e de participação ativa na sociedade.



Considerações Finais:

O ano de 2024 representou um período de desafios, crescimento e consolidação das práticas desenvolvidas pela Comunidade de Inserção – Área de Dia de Aldoar. Ao longo deste percurso, foi possível reforçar o compromisso com a inclusão social, a capacitação dos utentes e o fortalecimento das redes de apoio comunitário, promovendo um impacto significativo na qualidade de vida dos indivíduos acompanhados.

Entre os principais resultados alcançados, destaca-se a melhoria do bem-estar físico e mental dos utentes, a sua maior participação em atividades comunitárias e o desenvolvimento de competências digitais e sociais. A colaboração com parceiros estratégicos revelou-se essencial, garantindo o acesso a recursos fundamentais, como apoio alimentar e bens essenciais, e permitindo uma abordagem integrada e mais eficaz às necessidades do grupo-alvo.

Contudo, persistiram desafios significativos que exigiram um esforço contínuo de adaptação e inovação. Apesar destas dificuldades, a equipa técnica manteve o compromisso e a resiliência necessários para garantir a continuidade das ações e assegurar a qualidade da intervenção. Através do reforço das parcerias institucionais e da adoção de metodologias mais flexíveis e centradas no utente, foi possível mitigar os impactos destes desafios e potenciar os efeitos positivos da intervenção.

Comunidade Terapêutica do Meilão

Apresentação

O presente Relatório de Atividades contempla os dados relativos até 31 de dezembro de 2024.

ATIVIDADES DESENVOLVIDAS

Foram realizadas de acordo com o planejado e previsto em plano de atividades.

EXECUÇÃO DOS OBJECTIVOS ESTRATÉGICOS e PLANIFICADOS PARA O ANO DE 2024

Objetivos específicos

- A. Manter os 3 programas terapêuticos em máxima ocupação
- B. Garantir apoio de utentes com alta clínica programada
- C. Manutenção de parcerias no âmbito da reinserção social
- D. Realização de estágios.

No segundo trimestre do ano transato, o ICAD (em funcionamento a partir de 4 de janeiro) começa a implementar as novas medidas. Sendo elas: tempos de tratamento equivalentes nos programas de tratamento do alcoolismo e toxicoddependência, necessidades especiais de elementos da Equipa Técnica (psiquiatria e enfermagem psiquiátrica com presença regular) no programa de duplo diagnóstico.

Desta forma, a nossa avaliação anual será realizada de acordo com os anos anteriores, contudo, introduzindo novas variáveis que pretendemos considerar e “encontrar” o impacto das mesmas.

Considerando os 3 programas existentes, o programa para alcoólicos ocupou “maior número de camas” do que o programa dirigido a toxicoddependência. Em relação ao programa de Longa Duração (lembre-se 3 anos mais 1), mantiveram-se as 2 vagas preenchidas.

Acrescentamos, ainda, a ligeira subida da média de ocupação de camas relativamente ao ano anterior.

Considera-se que o segundo objetivo foi alcançado com sucesso. Isto deve-se ao trabalho de follow-up que foi sendo realizado através de contatos presenciais, telefónicas e redes sociais.

Em relação ao terceiro objetivo, foram mantidas as relações institucionais previamente estabelecidas. Realçamos, com enorme valor para os nossos utentes, a parceria com o “Mundo a Sorrir” para tratamentos dentários. Referimos, ainda, a manutenção de parceria com o Centro Qualifica Arvore, destacando a importância da qualificação escolar e profissional no processo de reintegração social.

Iniciamos dois estágios de Psicologia em parceria com a Universidade Portucalense e a Faculdade de Psicologia e Ciências da Educação da Universidade do Porto.

CARACTERIZAÇÃO SOCIO-DEMOGRAFICA E DADOS QUANTITATIVOS

Para se proceder à caracterização dos residentes que estiveram em tratamento na Comunidade Terapêutica do Meilão em 2024, é necessário referir alguns indicadores que consideramos relevantes:

Número total de internamentos, número de residentes que saíram com alta programada, número de residentes que saíram sem alta programada e a média mensal de residentes; Escalões etários; Habilitações literárias; Origem do encaminhamento para o internamento; Processos de certificação escolar; Tempo de consumos; Dados clínicos - doenças infecciosas.

Internamentos e altas

De 1 de janeiro a 31 de dezembro de 2024, o número total de internamentos foi de 37 utentes. Destes, 15 transitaram do ano anterior e 22 foram admitidos durante o ano de 2024. Do total de internamentos, registaram-se 5 altas programadas e 16 altas não programadas. Importa destacar que 5 utentes prolongaram o seu tratamento e 9 ainda se encontram a cumpri-lo. Dos 37 internados na CTM, 22 utentes integraram o programa de Alcoolismo, 13 o de Toxicodependência e 2 o de Longa Duração.

O Gráfico 1 apresenta os dados relativos à ocupação da CTM, tendo por base as listas nominativas enviadas mensalmente para o ICAD. A média mensal de ocupação foi de 18 utentes, com valor mínimo de 16 e o máximo de 18.

Gráfico 1 - Número Mensal de Utentes

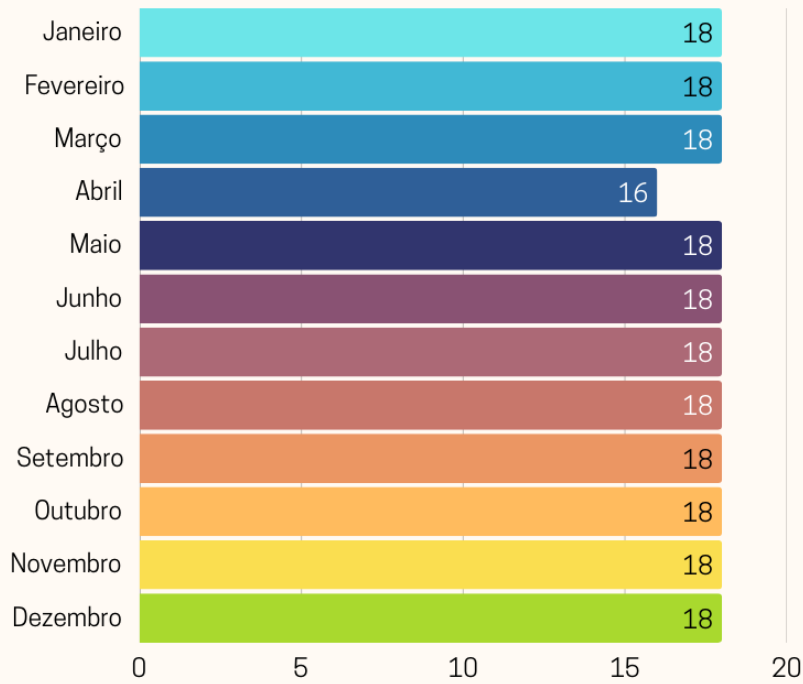
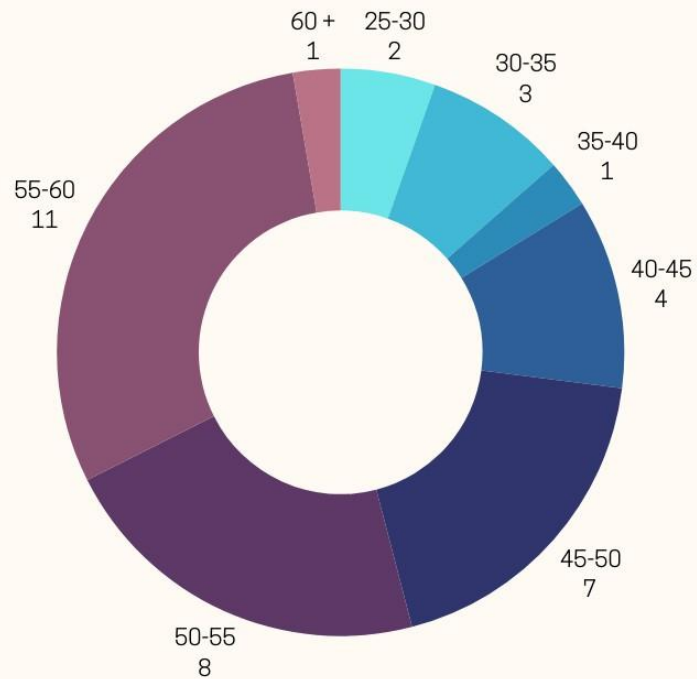
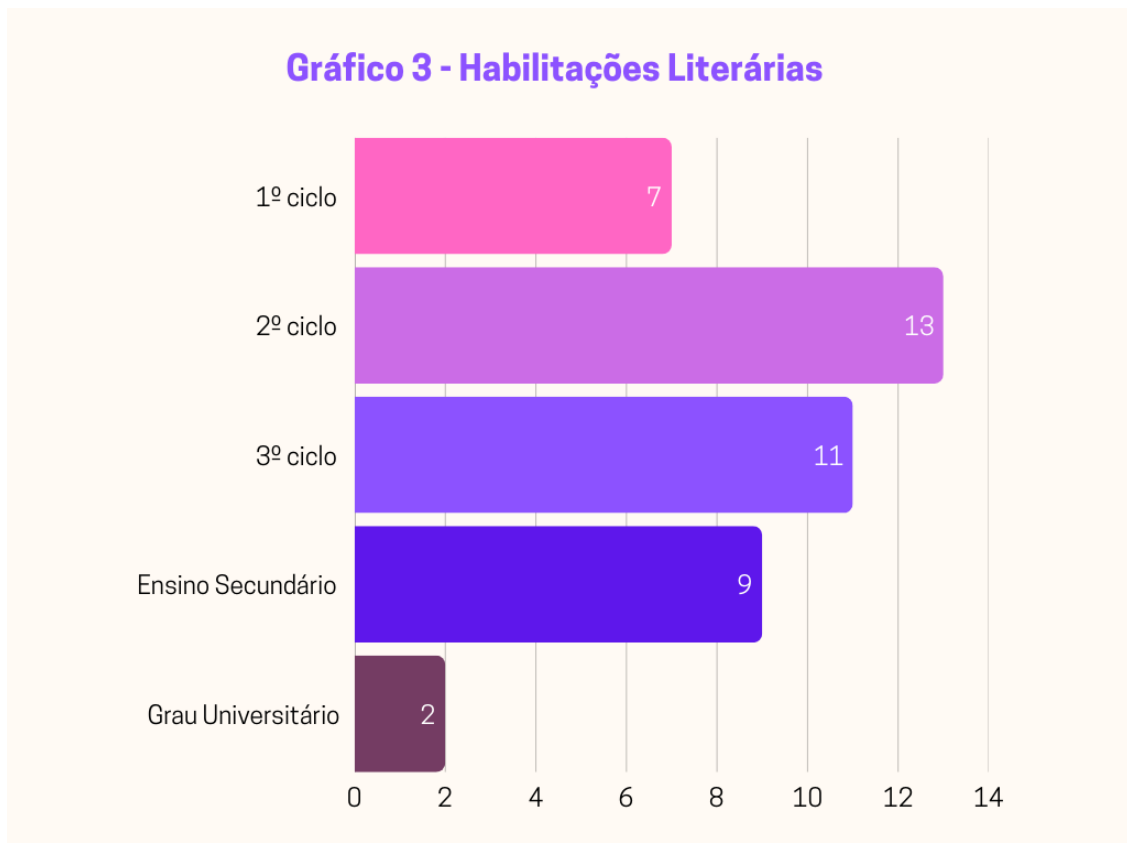


Gráfico 2 - Escalões etários



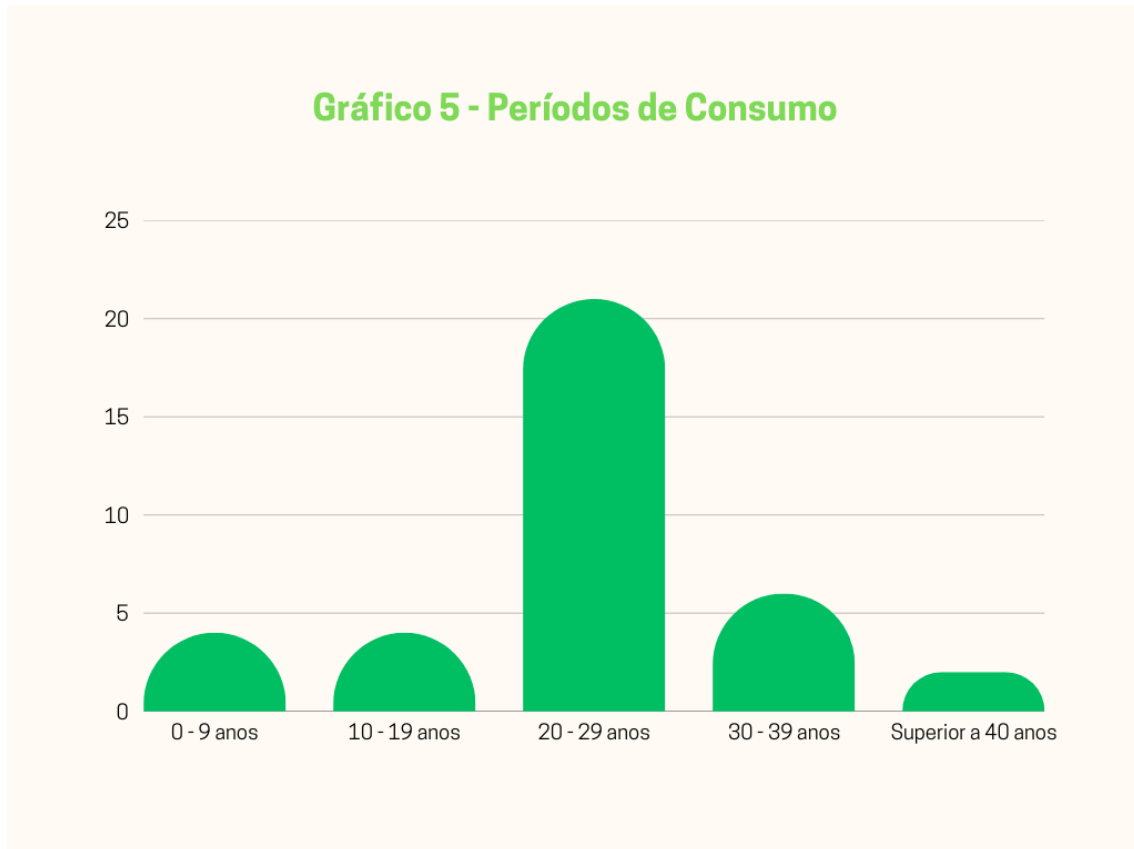
Como é possível verificar no gráfico 2, na sua maioria os utentes da CTM têm entre 55 e 60 anos.



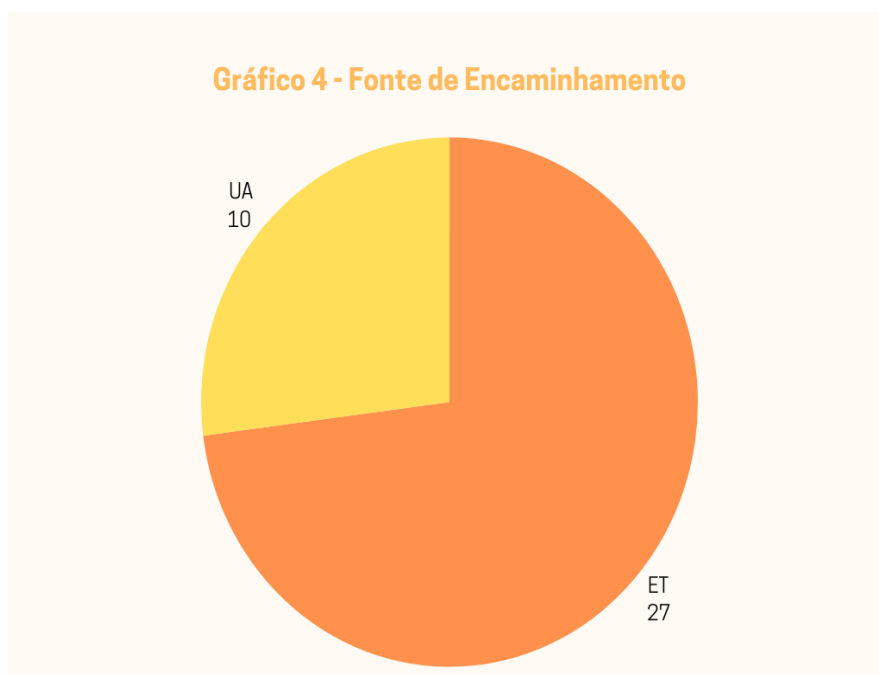
Como se pode observar no Gráfico 3, a maior fatia do nosso público-alvo tem o segundo ciclo de ensino básico concluído, sendo que, na sua maioria, completou o ensino obrigatório através da educação de adultos e/ou formação profissional com equivalência escolar. Neste ano de 2024, 22 utentes frequentaram formação profissional durante o internamento, com o objetivo de melhorar as suas competências profissionais e obter níveis superiores de escolaridade.

Comunidade Terapêutica do Meilão

A principal fonte de encaminhamento para a CTM, à semelhança do ano anterior continua a ser as várias Equipas de tratamento (ET), principalmente a da zona Ocidental. Contudo, a Unidade de Alcoologia (UA) tem vindo a apresentar um crescimento significativo no número de encaminhamentos.



Danos clínicos – Doenças infecciosas



Comunidade Terapêutica do Meilão

No que concerne aos dados clínicos, verificou-se que a totalidade dos residentes realiza, antes da admissão, os marcadores da Hepatite, o teste do VIH/Sida e a Prova de Mantox.

Quadro 1 – Dados clínicos

Dados Clínicos		Número de Utentes	
HIV (testados) Total=37	HIV + Total= 1	Em seguimento Regular	1
Hepatite B (testados) Total=37	HCV + Total= 7	Em seguimento regular	3
		Em tratamento	3
Hepatite C (testados) Total=37	HCV + Total= 4	Em seguimento regular	0
		Em tratamento	0
Tuberculose Total=37	Tuberculose Ativa Total= 0	Em tratamento com tuberculostáticos	0
	Tuberculose Infecção Latente Total = 2	Quimioprofilaxia	2
Síflis (testados) Total= 37	VDRL Positivo	0	
	Fizeram tratamento	0	

Outros dados

Ao longo de 2024 foram realizadas 42 entrevistas de avaliação, que resultaram em 37 internamentos efetivos.

CONSIDERAÇÕES FINAIS

No ano 2024, verificou-se novamente um aumento significativo na procura de tratamento em Comunidade Terapêutica, não apenas devido às dependências, mas também pela crescente associação destas a situações de vulnerabilidade psiquiátrica e social.

O percurso habitual até ao internamento, que passa pelas Equipas de Tratamento e, quando necessário, pela Unidade de Desabituação, tem-se tornado cada vez mais desafiante, uma vez que a capacidade desta última não acompanha o aumento da procura. Como consequência, tem-se verificado um número crescente de internamentos hospitalares em unidades de cuidados gerais, onde a desabituação é o objetivo, mas sem um encaminhamento devidamente estruturado para a fase seguinte do tratamento.

Adicionalmente, a falta de respostas habitacionais tem tido um impacto direto no processo de reinserção social, levando vários utentes a prolongar o seu percurso terapêutico por mais seis meses – período permitido legalmente -, de forma a poderem consolidar competências e implementar o seu plano de reintegração de forma mais estruturada e segura.

Equipa de Rua Ocidental

Apresentação

O presente relatório tem como objetivo apresentar uma análise detalhada das atividades desenvolvidas pela equipa de intervenção direta ao longo do ano de 2024. Inserida num contexto de apoio a populações vulneráveis, a equipa atua na linha da frente na resposta a fenómenos como o consumo de substâncias psicoativas e a exclusão social, promovendo uma abordagem integrada e multidisciplinar. Os pressupostos que norteiam a intervenção são o humanismo e o pragmatismo, numa perspetiva de proximidade ao indivíduo e à comunidade, privilegiando a escuta ativa e a construção de relações de proximidade.

Este relatório visa não apenas descrever as atividades realizadas e os resultados alcançados, mas também refletir sobre os desafios enfrentados e as oportunidades de melhoria para o futuro. A análise dos dados recolhidos permitirá aferir o impacto da intervenção e contribuir para o desenvolvimento de estratégias mais eficazes no combate à exclusão social e na promoção da saúde e do bem-estar das populações apoiadas.

A abordagem de baixo limiar de exigência privilegia a acessibilidade e a redução de barreiras na prestação de apoio, assegurando que mesmo aqueles que se encontram em situações de maior exclusão possam beneficiar de acompanhamento, materiais de redução de riscos e danos, suporte psicossocial e encaminhamento para serviços de saúde e reinserção.

Objetiva-se então, mitigar danos no indivíduo e na comunidade associados a práticas de risco, realizar psicoeducação na comunidade envolvente, potenciar a aproximação da população alvo às estruturas convencionais da rede e das famílias, se possível e pretendido pelo beneficiário.

Todo o delineamento da intervenção é sustentado na evidência científica, dando-se ênfase ao trabalho motivacional e intervenção psicológica prevista no modelo psicossocial.

A intervenção é realizada privilegiando o consentimento informado, o sigilo e confidencialidade.

A Equipa apresenta horários compreendidos entre as 9h30 e as 21h00 de segunda a sexta-feira na zona Ocidental da cidade do Porto, mediante avaliação das necessidades.

No ano de 2024 a Equipa contou com um total de 37325 presenças, com um total de 811 beneficiários dos quais 647 são homens e 164 mulheres.

	Homens	Mulheres
18-22	3	2
23-27	12	6
28-32	34	19
33-37	69	27
38-42	124	36
43-47	101	27
48-52	145	21
53-57	97	16
58-62	46	5
63-67	11	4
68-72	5	0
+72	0	1

Tabela 1. Faixas etárias por sexo 2024

Objetivos da intervenção

1. Providenciar respostas às necessidades dos utentes

1.1 Aproximar da população alvo, informar e sensibilizar para adesão a acompanhamento.

Ações realizadas

- **Paragens estratégicas nos locais de permanência da população alvo, percecionados através de exploração de território**

Avaliação – meta: número de usuários mensais do serviço: 84

Foram realizados 141 turnos de rua, sendo abaixo apresentada a flutuação de beneficiários por mês em acompanhamento. Não são contabilizados todos os beneficiários, uma vez que alguns apenas recorrem ao serviço para solicitarem um snack ou material de consumo – de forma pontual.

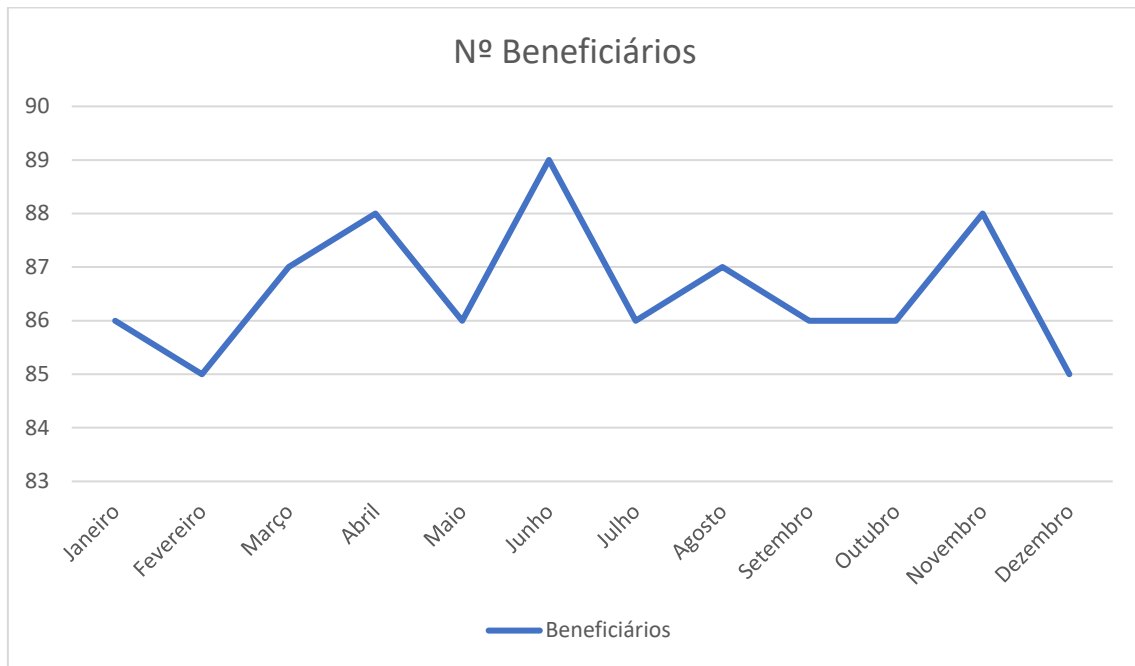


Gráfico 1. Flutuação de beneficiários no ano de 2024

O número de beneficiários foi sempre superior a 85, pelo que foi cumprido o número estabelecido no protocolo.

- **Atendimentos Psicossociais em contexto de terreno**

Avaliação – meta: Número de atendimentos psicossociais mensais em contexto de terreno realizados: 30

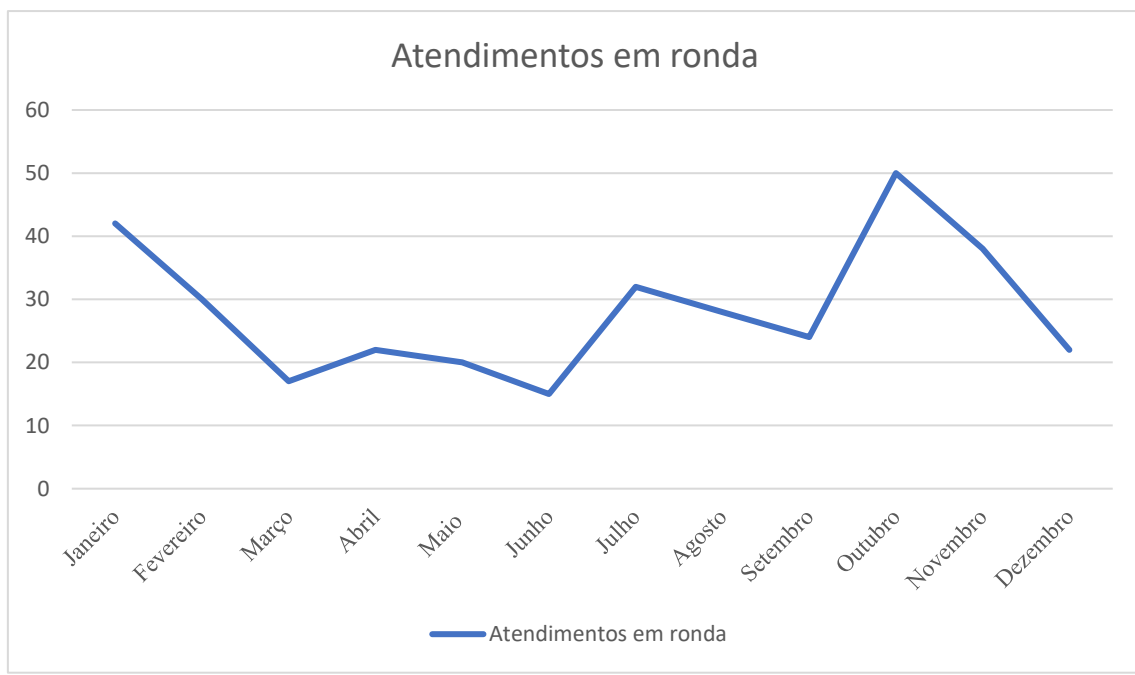


Gráfico 2. Nº de atendimentos Psicossociais ronda 2024

Foram realizados 340 atendimentos em contexto de terreno no ano de 2024.

- **Deslocação a locais sinalizados pelas estruturas de rede formais e informais**

Avaliação – meta: Número de respostas mensais às sinalizações das estruturas de rede: 2

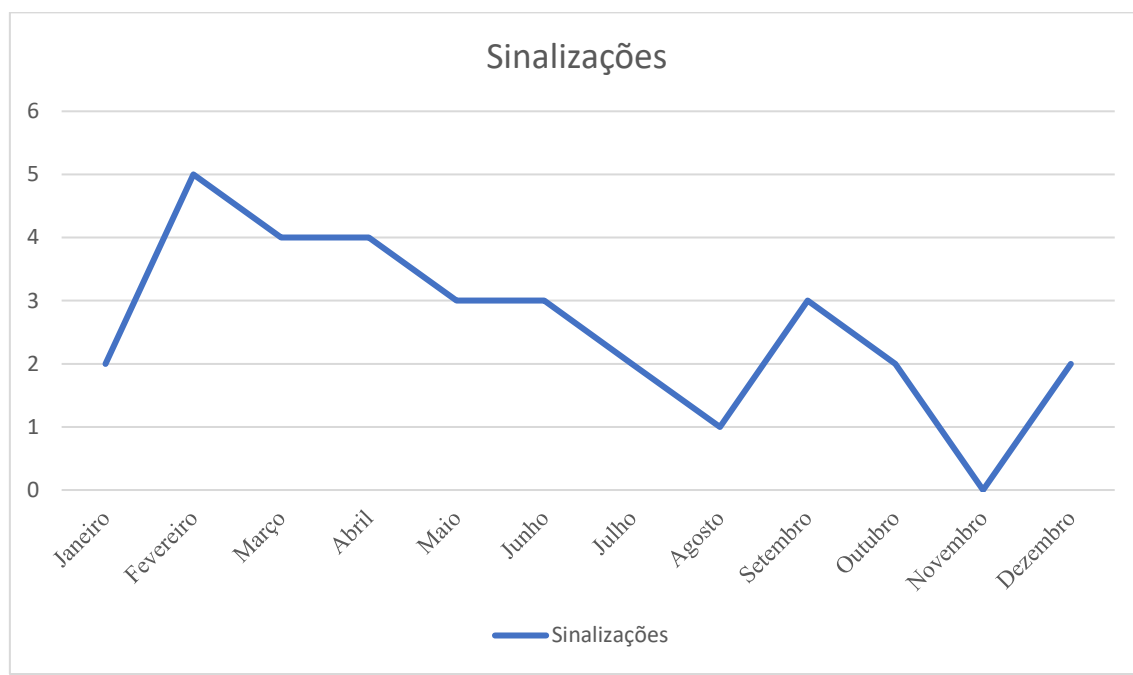


Gráfico 3: Respostas às sinalizações das estruturas de rede ano 2024

Foram respondidas 31 sinalizações, provenientes de diversas entidades. A polícia municipal foi a origem do maior número de sinalizações (14), seguida pelas Juntas de Freguesia (9), Estruturas Especializadas em Comportamentos Aditivos e Dependências (4); Câmara Municipal do Porto (1); Particular (1); Hospital (1).

1.2 Promover a continuidade do acompanhamento, a mudança de comportamentos disruptivos e a reinserção dos indivíduos

As equipas de rua que atuam na redução de riscos e minimização de danos, desempenham um papel crucial ao encaminhar e acompanhar pessoas em situação de vulnerabilidade para serviços de saúde, apoio social, habitação, emprego e tratamento. Este processo não se limita a indicar recursos disponíveis – o acompanhamento contínuo é essencial para garantir que as pessoas conseguem efetivamente aceder e permanecer nos serviços que precisam. Na realidade, sem apoio muitas pessoas desistem ou não sabem como procurar ajuda. Por vezes, o simples ato de encaminhar pode não ser suficiente para alguém que já experimentou rejeição, discriminação ou fracasso a procurar ajuda. Nestas situações a Equipa garante o acompanhamento, sempre com o objetivo de trabalhar o *empowerment* e a autonomia. O acompanhamento permite também evitar que as pessoas abandonem precocemente tratamentos ou apoios por dificuldades no processo.

Ações realizadas

- **Elaboração de processo dos utentes**

Avaliação – meta: Número de utentes em acompanhamento contínuo ao longo do ano: 50

O contacto com 805 beneficiários resultaram no acompanhamento contínuo de **87** com processo estruturado. Sendo que desses, 20 iniciaram acompanhamento no ano de 2024. A Equipa contabiliza, até dezembro de 2024, 753 processos abertos.

- **Gestão de Processos sociais**

Avaliação – meta: Número de processos sociais geridos ao longo do ano: 20

A 31 de dezembro de 2024 a Equipa apresentava **34** processos geridos no âmbito da parceria com a Estratégia Nacional para a Integração das Pessoas em Situação de Sem-Abrigo.

A gestão de processos sociais é fundamental para garantir que as pessoas em situação de vulnerabilidade e exclusão social beneficiem de acompanhamento estruturado, eficaz e personalizado. Através desta gestão, é possível organizar e coordenar recursos, intervenções e encaminhamentos. Sem um acompanhamento organizado, há maior risco de abandono, ineficácia na resposta e desperdício de recursos. Uma abordagem bem gerida permite não só atender emergências, mas também promover mudanças estruturais na vida das pessoas, favorecendo a inclusão social e a recuperação da autonomia.

- **Atendimentos programados em contexto de terreno**

Avaliação – meta: Número de atendimentos programados em contexto do terreno por mês: 20

Contrariamente ao que acontece nos atendimentos psicossociais em contexto de terreno já apresentados, que são espontâneos e acontecem nos turnos de rua, a Equipa programa atendimentos específicos às terças-feiras entre as 9h30 e as 13h00.

Estes atendimentos são realizados em parceria com a Equipa Rotas com Vida, permitindo que os atendimentos sejam planeados com antecedência, promovendo uma maior facilidade no acompanhamento dos casos.

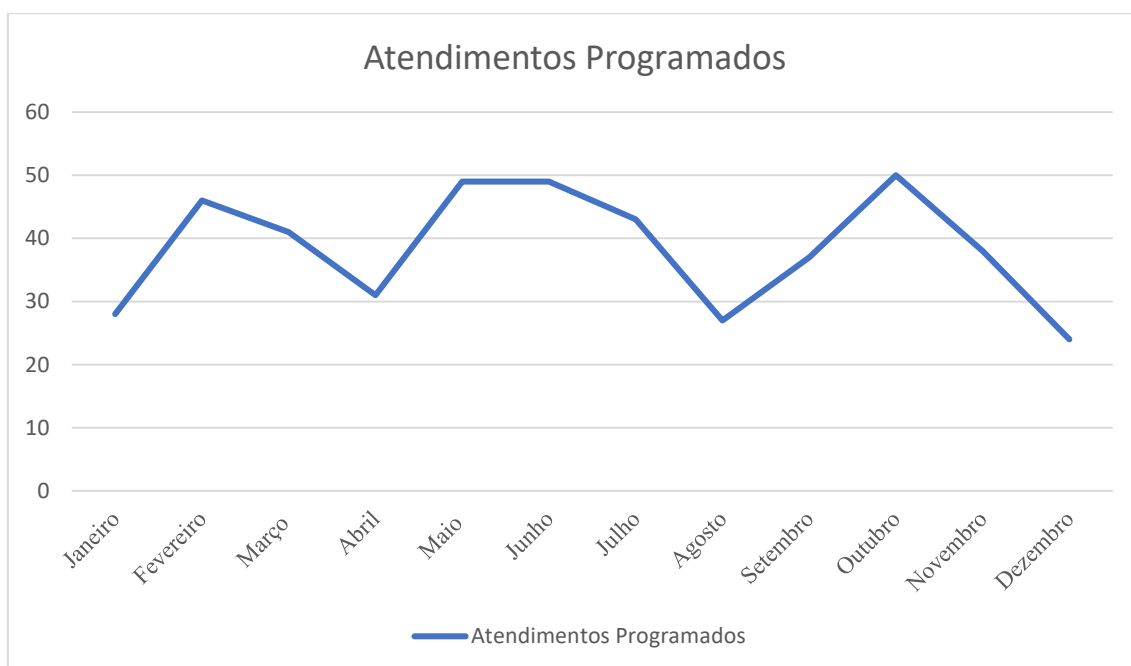


Gráfico 4: Atendimentos programados em contexto de terreno ano 2024

Foram realizados 463 atendimentos programados em contexto de terreno.

- Atendimentos psicossociais em contexto de gabinete**

Avaliação – meta: Número de atendimentos realizados em contexto de gabinete por mês: 10

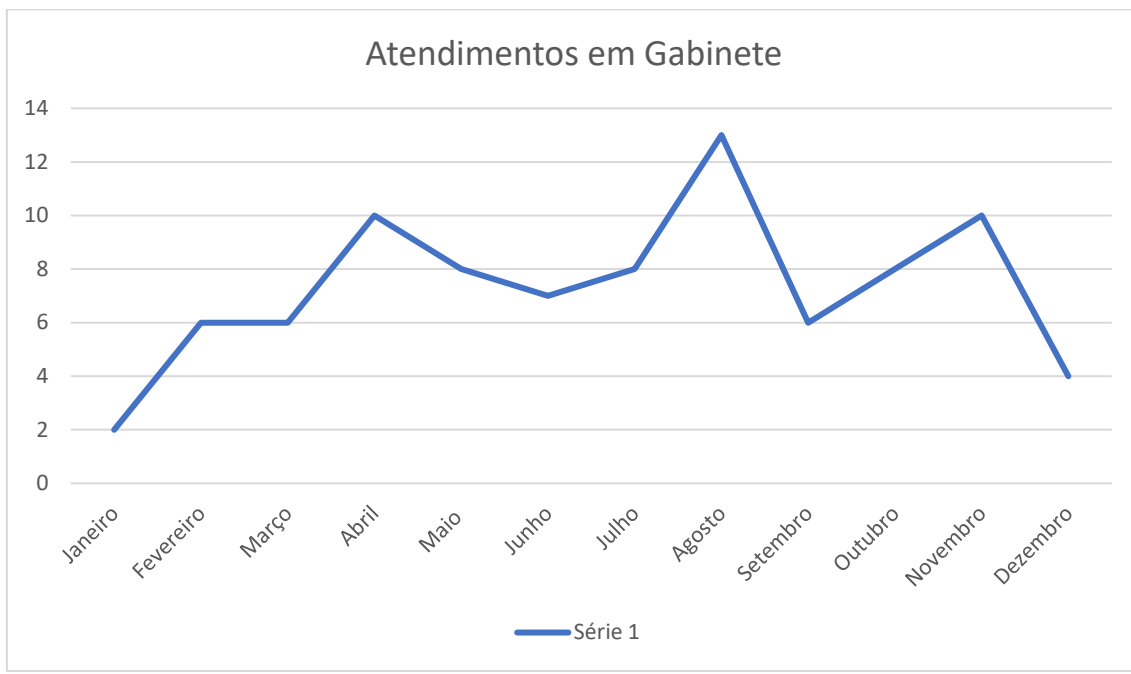


Gráfico 5: Atendimentos em Gabinete ano 2024

Foram realizados 88 atendimentos em gabinete.

- Atendimento através de recurso a meios de comunicação à distância**

Avaliação – meta: Número de atendimentos por telefone mensais: 20



Gráfico 6: Atendimentos por telefone ano 2024

Foram realizados no total **112** atendimentos por telefone.

- **Visitas domiciliárias**

Avaliação – meta: Número de visitas domiciliárias mensais: 2

Nas visitas domiciliárias são contabilizadas todas as visitas feitas a estruturas onde utentes estão integrados. No ano de 2024 foram realizadas **35** visitas. As visitas foram realizadas a: Lares, Estabelecimentos Prisionais, Hospitais e Domicílios dos beneficiários.



Gráfico 7: Visitas Domiciliárias ano 2024

- **Encaminhamento dos utentes para as estruturas de rede**

Avaliação – meta: Número de encaminhamentos mensais realizados: 10

No ano de 2024 foram realizados 157 encaminhamentos para as estruturas de rede

Serviços de saúde: 67

Serviços Sociais: 53

Serviços Especializados em CAD: 33

Serviços Justiça: 4

- **Articulação com estruturas de rede**

Avaliação – meta: Número de articulações mensais realizadas: 50

No ano de 2024 foram realizadas 659 articulações com as estruturas de rede.

Serviços de saúde: 103

Serviços Sociais: 246

Serviços Especializados em CAD: 207

Serviços Justiça: 103

- **Acompanhamento, sempre que necessário, dos utentes às estruturas de rede, no sentido de potenciar maior proximidade à rede de cuidados formal**

Avaliação – meta: Número de acompanhamentos mensais realizados: 10

No ano de 2024 foram realizados **117** acompanhamentos às estruturas de rede.

Serviços de saúde: 73

Serviços Sociais: 26

Serviços Especializados em CAD: 17

Serviços Justiça: 1

Na tabela que se segue estão apresentados os resultados da intervenção da Equipa, no decorrer dos atendimentos, articulações, encaminhamentos e acompanhamentos.

	Sem Gestão	Com Gestão
Acesso a cartão do cidadão	6 Beneficiários	7 Beneficiários
Integração em alojamento social	4 Beneficiários	4 Beneficiários
Acesso a estruturas de atendimento social formal	6 Beneficiários	-
Auxílio na resolução de questões jurídicas	5 Beneficiários	5 Beneficiários
Inscrição IEFP	-	4 Beneficiários
Acesso a apoios monetários	-	5 Beneficiários
Acesso a prestações sociais	1 Beneficiários	2 Beneficiários
Realização de poupança	3 Beneficiários	2 Beneficiários
Integração em Formação	-	1 Beneficiário
Integração em emprego	-	2 Beneficiários
Integração em Comunidade Terapêutica	1 Beneficiário	-
Realização de tratamento dentário/prótese	-	5 Beneficiários
Follow-up	3 Beneficiários	7 Beneficiários

Tabela 2: Resultados da intervenção ano 2024

- **Realização Follow-up**

Avaliação – meta: Número de utentes em situação de Follow-Up após início de processo de Reorganização: 5

O follow-up (acompanhamento contínuo) é um elemento fundamental na intervenção com pessoas que vivem com comportamentos aditivos e dependências e em situação de sem-abrigo, pois permite garantir uma resposta sustentada, ajustada às necessidades individuais e promotora de mudança real. O follow-up não é apenas um

complemento da intervenção inicial, mas um pilar essencial para a mudança sustentável. Sem ele, há um risco elevado de descontinuidade dos apoios, recaídas e perpetuação do ciclo de exclusão social. Manter um acompanhamento próximo e adaptado às necessidades individuais aumenta significativamente as probabilidades de sucesso nas trajetórias de inclusão e recuperação.

	Cada célula=1 beneficiário									Total	
Janeiro			X		X		X	X			4
Fevereiro			X		X		X	X		X	5
Março			X	X			X				3
Abril		X		X			X	X	X		5
Maio			X		X			X	X		4
Junho			X				X	x			3
Julho							X		X		2
Agosto		X			X		X		X		4
Setembro					X		X		X		3
Outubro			X		X	X	X		X		5
Novembro	x		X		X		X		X		5
Dezembro	x			x	X		X				4

Tabela 3: Follow-up ano 2024

No ano de 2024 foi realizado Follow-up a **10** beneficiários, tendo sido realizados **47** momentos de Follow-up. Contabiliza-se ainda uma alta com transferência do processo para a área de residência.

De todos os follow-up nenhuma situação está em recaída a dezembro de 2024.

1.3. Incentivar a família e outras pessoas que rodeiam a população alvo a cooperar no processo de recuperação e reinserção social

Ações realizadas

- **Contactos com a família sempre que consentido ou solicitado pelo utente**

Avaliação – meta: Número de contactos mensais estabelecidos com a família dos utentes:5

Foram realizados, no ano de 2024, **29** atendimentos familiares.

- **Atendimentos familiares**

Avaliação – meta: Número de atendimentos mensais com a família dos utentes:2

Este objetivo não foi cumprido na sua íntegra, não tendo sido realizada nenhuma reunião presencial com familiares.

- **Atividades de esclarecimento e informação da comunidade**

Avaliação – meta: Número de atividades de sensibilização à Comunidade ao Longo do Ano:6

Este objetivo não foi cumprido na sua íntegra, não tendo sido realizada nenhuma ação de sensibilização à Comunidade. Contudo, foi realizada a uma apresentação, a Profissionais de diversos países, sobre a intervenção da Equipa.

- **Sensibilização da comunidade em contexto de intervenção comunitária para as problemáticas alvo de intervenção bem como esclarecimento pontual de dúvidas**

Avaliação – meta: Número de momentos de sensibilização à Comunidade:10

Estes momentos incidem nas intervenções pontuais que a equipa tem com membros da comunidade, no sentido de sensibilizar para a problemática abordada e facilitar a intervenção no terreno.

No ano de 2024 a Equipa teve que alterar um dos seus locais de paragem uma vez que os moradores e trabalhadores que se encontravam em zonas próximas à carrinha no Bairro Dr. Nuno Pinheiro Torres, expressaram de forma agressiva o seu desagrado perante o trabalho da Equipa.

Foram realizados diversos momentos de sensibilização à comunidade, contabilizando **162**.

1.4. Satisfazer as necessidades básicas dos utentes através da distribuição de alimentos, roupa e/ou encaminhamento para as estruturas competentes

A satisfação das necessidades básicas (alimentação, abrigo, higiene, saúde) de pessoas em situação de sem-abrigo ou com comportamentos aditivos e dependências é um passo fundamental para garantir a sua dignidade, reduzir danos e promover a sua reinserção social.

Estas necessidades são a base da pirâmide de Maslow, ou seja, sem condições mínimas de sobrevivência, torna-se quase impossível que a pessoa consiga focar-se em mudanças estruturais na sua vida, como procurar trabalho, aderir a um tratamento ou reestabelecer laços sociais.

Ações realizadas

- **Deslocações ao Banco Alimentar contra a fome (envolve articular, recolher, e gerir os produtos doados)**

Avaliação – meta: Número de deslocações mensais ao Banco Alimentar:1

Foram realizadas 22 deslocações Banco Alimentar.

- **Deslocações ao Pingo Doce da Asprela (envolve articular, recolher, e gerir os produtos doados)**

Avaliação – meta: Número de deslocações mensais ao Pingo Doce da Asprela: 18

Foram realizadas 168 deslocações ao Pingo Doce da Asprela.

- **Distribuição de bens alimentares durante a intervenção em contexto de terreno**

Avaliação – meta: Número mensal de bens distribuídos durante a intervenção em contexto de terreno: 100

No seguimento das deslocações ao Banco Alimentar Contra a Fome e ao Pingo Doce da Asprela foram distribuídos 1778 snacks.

- **Encaminhamento para as estruturas de rede competentes (cantinas sociais; bancos de roupa; instituições que disponham de cabaz alimentar; balneários)**

Avaliação – meta: Número mensal de utentes encaminhados para as estruturas de rede competentes para satisfação das necessidades básicas: 10

A Equipa recolheu ao longo do ano 6 doações de roupa.

Foram encaminhados 30 beneficiários para cantinas sociais ou acesso a cabazes; 12 para balneários e distribuídas 172 mudas de roupa.

2. Promover a adoção de boas práticas para a saúde

2.1. Reduzir os riscos e minimizar danos associados aos comportamentos de risco

Ações realizadas

- **Promoção da continuidade do Programa de Troca de Seringas, através da recolha de seringas usadas e disponibilização de seringas assépticas**

Avaliação – meta: Número de troca de seringas mensais:150

O PTS objetiva minimizar os danos associados ao consumo de substâncias injetáveis. Implementado em diversos países, incluindo Portugal, este programa tem um impacto significativo na prevenção de infeções, melhoria da saúde pública e promoção da inclusão social. Nomeadamente ao nível de:

- ✓ Prevenção de Doenças Infeciosas (o uso repetido e partilhado de seringas está diretamente associado à transmissão de VIH, hepatite B e C, e outras infeções);
- ✓ Promoção do acesso a serviços de saúde (o PTS atua como porta de entrada para o sistema de saúde, permitindo que os utilizadores estabeleçam contacto com profissionais, recebam aconselhamento sobre saúde e sejam encaminhados para tratamento, vacinação ou rastreios);

- ✓ Redução do impacto no Sistema de Saúde (a prevenção de infeções graves evita internamentos prolongados, tratamentos dispendiosos e complicações médicas, diminuindo os custos associados ao tratamento);
- ✓ Diminuição da presença de resíduos biológicos nos espaços públicos (ao incentivar a devolução de seringas usadas em troca de material novo, o programa contribui para a redução do abandono de seringas nas ruas, tornando o espaço público mais seguro para a comunidade);
- ✓ Redução do estigma e promoção da inclusão social (os programas de troca de seringas seguem uma abordagem de baixo limiar de exigência, garantindo que mesmo aqueles que ainda não estão prontos para cessar consumos tenham acesso a cuidados básicos);
- ✓ Facilitação da inclusão em programas de tratamento e reinserção (embora o objetivo primário não seja a cessação do consumo, o contacto regular com profissionais de saúde pode levar os utilizadores a considerar o tratamento e a integração em programas de reabilitação quando estiverem preparados);
- ✓ Evidência científica da sua eficácia (estudos internacionais demonstram que os PTS não aumentam o consumo de drogas, mas reduzem drasticamente a transmissão de doenças e aumentam a probabilidade de que os utilizadores procurem tratamento).

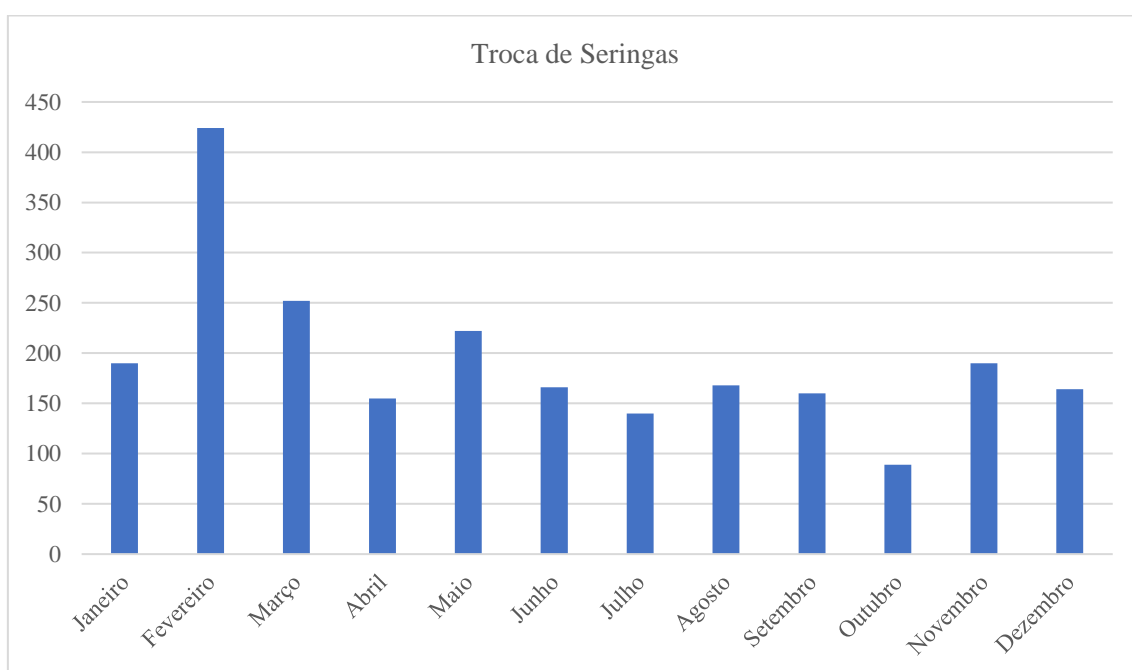


Gráfico 8: Troca seringas ano 2024

No ano de 2024 foram disponibilizadas **2320** kits de consumo endovenoso.

- **Disponibilização de folhas de estanho**

Avaliação – meta: Número mensal de folhas de estanho disponibilizadas:100

A disponibilização de folhas de estanho pelas equipas de rua que atuam na redução de riscos e minimização de

danos é uma estratégia essencial para promover o consumo mais seguro de substâncias fumadas, como cocaína base (crack) e heroína. Esta medida reduz os danos à saúde dos utilizadores e minimiza os riscos associados a práticas inseguras:

- ✓ Prevenção de Doenças Infeciosas (muitos consumidores recorrem a superfícies improvisadas para fumar substâncias, como latas de alumínio ou outros materiais inapropriados. Estas práticas aumentam o risco de contaminação por metais pesados, queimaduras e infeções respiratórias);
- ✓ Redução dos Danos Associados ao Uso de Materiais Improvisados (o uso de latas de refrigerante ou papel de alumínio doméstico para fumar drogas pode libertar substâncias tóxicas, como óxidos de alumínio e metais pesados, que prejudicam os pulmões e o sistema nervoso. A folha de estanho é mais resistente ao calor e não liberta toxinas, tornando o consumo menos prejudicial);
- ✓ Diminuição do Uso de Vias Injetáveis (facilitar o acesso a estanho pode desincentivar o consumo por via injetável, que apresenta riscos mais elevados, como sobredosagem, infeções bacterianas, endocardite e transmissão de VIH e hepatite C. A possibilidade de fumar a substância, em vez de injetá-la, reduz significativamente esses riscos.);
- ✓ Promoção do Contacto com Equipas de Redução de Danos (a distribuição de estanho cria oportunidades para que as equipas de rua estabeleçam relações de confiança com os utilizadores, facilitando o acesso a outras formas de apoio);
- ✓ Melhoria das Condições de Saúde e Qualidade de Vida (embora o ideal seja o abandono do consumo, muitas pessoas não estão preparadas para essa mudança imediata. A disponibilização de estanho permite que os consumos ocorram de forma menos nociva, prevenindo complicações de saúde que poderiam levar a internamentos hospitalares ou agravar a exclusão social).



Gráfico 9: Disponibilização de estanho ano 2024

No ano de 2024 foram disponibilizadas 3498 folhas de estanho.

- **Disponibilização de preservativos e lubrificantes**

Avaliação – meta: Número mensal de preservativos e lubrificantes disponibilizados: 50+25

A distribuição de preservativos e lubrificantes por equipas de rua que trabalham na redução de riscos e minimização de danos é uma medida fundamental para a prevenção de infeções sexualmente transmissíveis (ISTs), gravidez indesejada e promoção da saúde sexual.

Como estratégia de aproximação, esta disponibilização permite estabelecer relações de confiança e reforçar a adesão a práticas preventivas, facilitar o encaminhamento para rastreios de ISTs e consultas de saúde sexual.

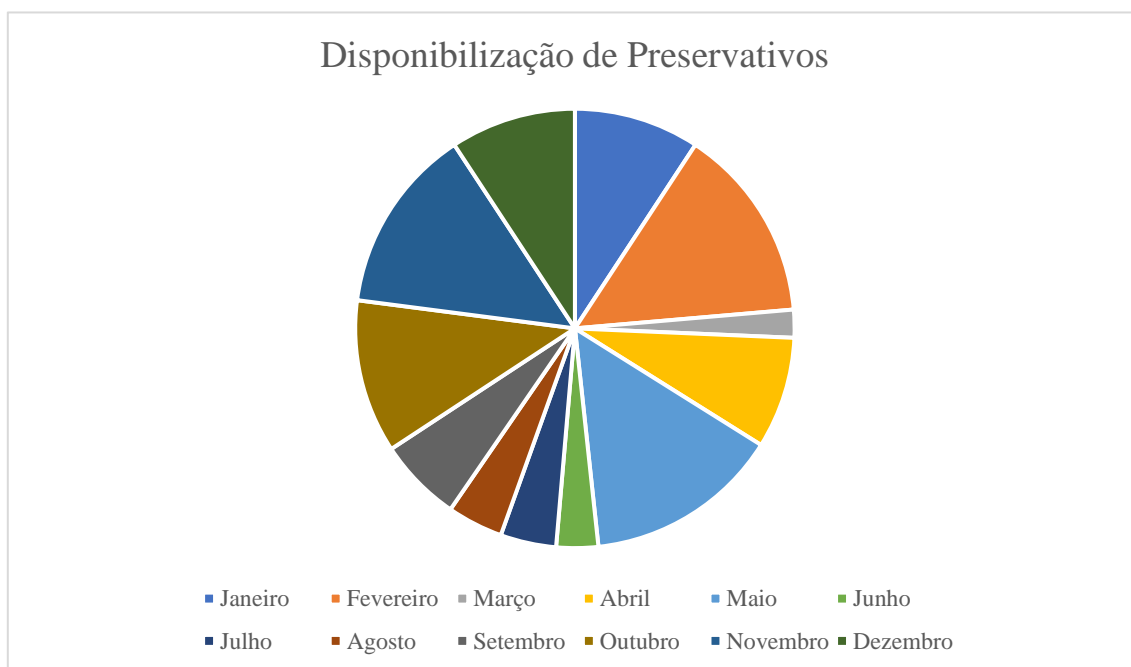


Gráfico 10: Disponibilização de preservativo ano 2024

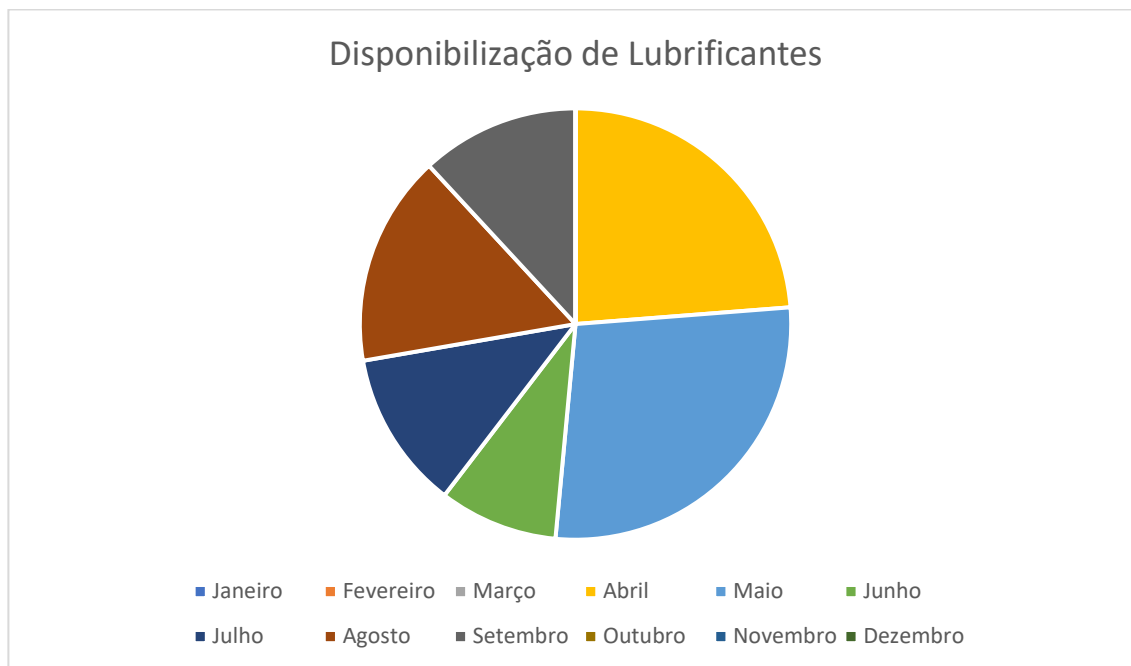


Gráfico 11: Disponibilização de lubrificantes ano 2024

Durante o ano de 2024 foram distribuídos 1168 preservativos e 202 lubrificantes.

2.2 Promover a adoção de práticas de consumo de menor risco.

Ações realizadas

- **Realização de momentos de práticas de consumo, através da promoção da adoção de práticas de menor risco para o indivíduo e para a comunidade**

Avaliação – meta: Número de práticas de consumo mensais realizadas: 15

As práticas de consumo realizadas pelas equipas de rua no âmbito da redução de riscos e minimização de danos são fundamentais para proteger a saúde das pessoas que consomem substâncias psicoativas, reduzir overdoses, prevenir doenças infecciosas e promover a inclusão social. Estas intervenções, baseadas em evidência científica, não incentivam o consumo mas, garantem que ele ocorra da forma mais segura possível, minimizando os danos individuais e coletivos.

Em 2024 foram realizados 199 momentos de práticas de consumo.

- **Realização de momentos de educação para a saúde com os indivíduos, de maneira a promover adoção de práticas de menor risco para a saúde**

Avaliação – meta: Número mensal de educação para a saúde realizados: 25

Ao fornecer informação acessível, prática e sem julgamento, a educação para a saúde capacita as pessoas a tomarem decisões mais informadas sobre o seu bem-estar, prevenindo complicações de saúde e promovendo melhores condições de vida.

Ao longo do ano de 2024 foram realizados 198 momentos de Educação para a Saúde Foram ainda realizados 40 cuidados de enfermagem.

2. Dotar a equipa de competências para a intervenção na área da exclusão social e pobreza extrema

- **Frequência de formações sobre as temáticas subjacentes às problemáticas mais incidentes na intervenção da equipa (saúde, justiça e social)**

Avaliação – meta: Número de formações frequentadas ao longo do ano por cada elemento da Equipa:1

As equipas de rua que atuam na redução de riscos e minimização de danos enfrentam desafios complexos e dinâmicos, exigindo competências técnicas, empatia e capacidade de adaptação. A formação contínua é essencial para garantir que os profissionais tenham conhecimentos atualizados, ferramentas eficazes e um olhar crítico sobre a sua intervenção.

Um elemento da equipa frequentou a formação “*Abordagem Geral de Noções Básicas de Primeiros Socorros*”, promovida pelo IAFP.

- **Reuniões periódicas inter e intra institucionais**

Avaliação – meta: Número mensal de reuniões periódicas interinstitucionais: 4

Avaliação – meta: Número mensal de reuniões realizadas a nível intrainstitucional:1

As reuniões inter e intra institucionais desempenham um papel fundamental na eficácia das equipas. Estas reuniões permitem melhorar a articulação entre profissionais e entidades, garantindo uma resposta mais eficiente, coordenada e adaptada às necessidades da população-alvo.

As reuniões intra e inter institucionais são fundamentais para garantir que as equipas de rua trabalham de forma coordenada, eficiente e com impacto. Sem um trabalho articulado e estruturado, o apoio prestado torna-se fragmentado, menos eficaz e com maior risco de falhas.

Apesar de não terem sido contabilizadas foram realizadas diversas reuniões intrainstitucionais.

Jan	Fev	Mar	Abr	Mai	Jun	Jul	Ago	Set	Out	Nov	Dez	Total
3	2	3	4	7	5	2	2	7	3	2	2	42

Foram realizadas 42 reuniões interinstitucionais com diversas estruturas da rede.

Considerações finais

No decorrer do ano de 2024, a Equipa de Intervenção Direta Porto Ocidental consolidou a sua atuação na redução de riscos e minimização de danos, conseguindo adaptar-se às exigências da intervenção em contexto de exclusão social e consumo de substâncias psicoativas.

A avaliação dos objetivos no relatório de 2024 não se baseia exclusivamente no cumprimento numérico das metas estabelecidas, mas sim numa análise qualitativa e contextual. O impacto da intervenção não pode ser reduzido apenas a números, pois a realidade da população atendida é dinâmica, complexa e influenciada por múltiplos fatores.

Os objetivos definidos no ano de 2023 serviram como um referencial, mas a sua concretização deve ser analisada à luz das necessidades reais da população, da capacidade de resposta da equipa e das mudanças ocorridas no território. O trabalho em contexto de exclusão social e consumo de substâncias psicoativas exige uma abordagem flexível e adaptativa, sendo impossível prever com exatidão todas as variáveis que podem influenciar os resultados.

Dessa forma, o sucesso da intervenção não pode ser medido apenas pelo cumprimento numérico das metas, mas sim pelo impacto real gerado na vida dos utentes e pela capacidade da equipa em responder às necessidades emergentes. Este será um ponto a rever em futuras avaliações, garantindo que a análise dos resultados considere não apenas os números, mas também a complexidade e a especificidade da intervenção social.

Tendo por base uma análise comparativa, o número total de utentes diminuiu de 1015 em 2023 para 811 em 2024 (-20,1%). Apesar desta redução, houve um aumento da eficácia da intervenção, evidenciado pelo crescimento no número total de atendimentos realizados (+13,3%). A proporção de mulheres atendidas aumentou ligeiramente (de 19,01% para 19,48%), indicando uma tendência para um maior equilíbrio de género na resposta social.

Em 2023, a maioria dos utentes estava representada pela faixa etária dos 35 aos 49 anos. Numa análise mais detalhada, em 2024, a faixa etária está maioritariamente compreendida entre os 33 e os 47 (47,35%) anos.

Houve um aumento de 287,5% nas sinalizações de 2023 para 2024 – de 8 para 31. Este aumento indica uma maior mobilização das entidades responsáveis pela sinalização, mas também reflete mudanças estruturais e sociais. A elevada participação da PM e das JF, sugerem o papel-chave nas sinalizações. Poderão ser melhoradas campanhas de informação sobre os mecanismos de respostas para que todas as entidades envolvidas saibam como e quando intervir.

Houve também um aumento no nº de atendimentos realizados de 2023 (N=885) para 2024 (N=1003) de 13,3%. Apesar do número de utentes ter diminuído, considera-se que houve uma maior eficácia ao nível dos atendimentos. É demonstrado um crescimento da intervenção e uma maior procura dos serviços. A redução dos atendimentos nas rondas e o aumento significativo (75,4%) dos atendimentos programados no terreno indicam uma mudança na estratégia para um modelo mais estruturado e eficaz, que será de manter.

A maior utilização do gabinete (aumento de 41,9%) e redução dos contactos telefónicos (-14,5%) espelham o reforço dos atendimentos presenciais e de proximidade, contrariando a tendência pós pandemia.

O trabalho de articulação com estruturas de rede intensificou-se, totalizando 659 articulações (um aumento face a 2023). O número de encaminhamentos efetivados reduziu para 157, mas os acompanhamentos às estruturas aumentaram (+10,4%), o que indica um suporte mais próximo dos utentes, garantindo maior adesão aos serviços formais.

Apesar dos avanços, algumas limitações e desafios persistem, nomeadamente a falta de registo de todas as intervenções, a escassez de recursos humanos e a necessidade de uma maior articulação com a comunidade. Estes fatores dificultam a cobertura integral do território e a continuidade de alguns acompanhamentos. O volume de trabalho e a elevada procura pelos serviços dificultam o registo detalhado de todas as ações realizadas. Muitos atendimentos e encaminhamentos não são formalmente documentados, o que pode levar à subvalorização do impacto real da intervenção.

No geral, os objetivos traçados foram maioritariamente alcançados, com especial ênfase para a transição para um modelo de atendimento mais estruturado e eficaz, privilegiando a continuidade do acompanhamento e a qualidade da resposta. No futuro, será fundamental reforçar os mecanismos de registo, garantir recursos suficientes para a equipa e otimizar a colaboração da comunidade.

De salientar que dois elementos da Equipa estiveram de licença de maternidade, um até finais de julho, outro até final de setembro (Assistente Social e Psicóloga respetivamente). Nessas valências a Equipa foi substituída e a Psicóloga e a Assistente Social tiveram que iniciar os acompanhamentos sem contacto prévio com os utentes da Equipa, não se atribuindo por isso a diminuição de alguns números a outros fenómenos.

Em suma,

Pontos fortes:

- ✓ Aumento de 13,3% nos atendimentos gerais, demonstrando maior envolvimento com os utentes.
- ✓ Aumento de 75,4% nos atendimentos planeados no terreno, reforçando uma abordagem mais estruturada.
- ✓ Redução dos atendimentos em rondas (-20,6%) e atendimentos telefónicos (-14,5%), privilegiando atendimentos mais eficazes.
- ✓ Aumento dos atendimentos em gabinete (+41,9%), indicando maior estabilidade e adesão dos utentes.
- ✓ Maior articulação com a rede e aumento no número de acompanhamentos aos serviços (+10,4%).

Pontos Negativos:

- ✓ Redução do número de utentes atendidos (-20,1%), que pode estar ligada a mudanças na equipa e dificuldades de continuidade.

- ✓ Encaminhamentos para estruturas de rede reduziram (-25,6%), sendo importante garantir que os utentes continuam a receber apoio adequado.
- ✓ Necessidade de continuar a reforçar campanhas de sensibilização para otimizar sinalizações e adesão dos utentes
- ✓ Défice nos registos

Sugestões de Melhoria:

- ✓ Implementação de ferramentas digitais simples (ex.: fichas de atendimento digitalizadas, aplicativos de registo rápido via telemóvel/tablet).
- ✓ Reforçar a formação da equipa para registar os dados de forma rápida e eficiente, sem comprometer o fluxo de trabalho.
- ✓ Criar momentos diários de registo pós-turno, garantindo que a informação essencial seja documentada.
- ✓ Maior investimento na sensibilização da comunidade, reduzindo estigmas e incentivando o apoio à intervenção
- ✓ Definição de protocolos formais de colaboração, garantindo que o trabalho da equipa seja reconhecido e apoiado.

Equipa Rua Oriental

Apresentação

Neste relatório de atividades 2024, apresentamos o que foi a nossa intervenção nos territórios de Contumil e do Lagarteiro.

Iniciamos com uma caracterização dos espaços de intervenção, apresentando os objetivos, as metodologias e as ações realizadas para responder às necessidades do território. E, por último, os resultados de toda a intervenção ao longo do ano.

Breve apresentação da Equipa de Rua Oriental

A Equipa de Rua Oriental tem como objetivo a intervenção com crianças/jovens e famílias em situação de risco e vulnerabilidade social, residentes nos Bairros de Contumil, do Lagarteiro e áreas envolventes, na zona oriental da cidade do Porto. Esta intervenção passa pela dissuasão de comportamentos desviantes e disruptivos e que promovam estilos de vida saudáveis e ajustados. Para isso, a equipa desenvolve atividades de animação sociocultural, dirigidas a crianças e jovens que adotem a rua e os espaços públicos dos bairros como espaço de vida e de aprendizagem, bem como outro conjunto de ações junto dos mesmos, das suas famílias e restante comunidade. Neste contexto, têm-se desenvolvido estratégias sociais e comunitárias tendo em conta as necessidades e potencialidades individuais e coletivas da população, apoiando-os nos seus processos de mudança, promovendo estilos de vida saudáveis, o sucesso educativo, a participação e a cidadania ativa, a inclusão, a capacitação e que, contrariem a tendência crescente para o absentismo, abandono escolar precoce e comportamentos desviantes

Objetivos gerais da Equipa

A Equipa de Rua Oriental tem como principais objetivos:

1. Despistar situações de risco ao nível do jovem consumidor e sensibilizar para a mudança de comportamentos e para o abandono do consumo de droga;
2. Promover a sua reintegração na família, escola e comunidade;
3. Incentivar as crianças e jovens de rua para a construção e desenvolvimento de um projeto de vida saudável;
4. Fazer a prevenção da toxicodependência e de comportamentos desviantes e eventual encaminhamento para estruturas de rede existentes para promover a inserção social;
5. Fazer a prevenção do contágio de doenças sexualmente transmissíveis e ajudar a satisfazer necessidades básicas de alimentação, higiene, saúde e vestuário;
6. Promover o contacto e a ligação com as famílias e o envolvimento da comunidade, tendo em vista a prevenção, o apoio e a resolução de problemas.

7. Encaminhar e fazer a mediação entre as crianças, jovens e famílias com entidades que estão diretamente ligadas ao desenvolvimento dos seus percursos de vida.

Breve caracterização dos locais de intervenção e população alvo

Bairro de Contumil

Bairro de habitação social, propriedade da Câmara Municipal do Porto e do Instituto de Habitação e Requalificação Urbana, que se situa na Freguesia de Campanhã, na zona oriental da cidade do Porto.

O Bairro de Contumil foi edificado em 1977 e 1980. A Domus Social é responsável neste Bairro por 254 fogos habitacionais distribuídos por 6 blocos. Nestes 6 blocos residem aproximadamente 643 pessoas. Segundo o IHRU, entidade a quem pertence 9 blocos no Bairro e que corresponde a 261 fogos, residem cerca 923 pessoas. Em virtude da sua localização, este bairro é servido por várias carreiras de transportes públicos e do metro. Na área envolvente existem várias lojas de comércio tradicional, bem como cafés, talho e padaria. A maioria da população tem graves problemas socioeconómicos, reside em habitações sociais e são dependentes de subsídios estatais (RSI, reformas, subsídios de desemprego). Esta realidade faz com que esta zona tenha índices elevados de pobreza e desigualdades sociais. A grande maioria das crianças frequenta o Agrupamento de Escolas António Nobre, sendo a Escola Básica Montebello, a Escola Básica Nicolau Nasoni e a Areosa. As crianças e jovens estão inseridos em agregados familiares marcados por uma forte instabilidade e conflitos familiares e com graves défices de competências parentais. Existe um elevado índice de problemas sociais dos quais fazem parte comportamentos desviantes, desocupação, rotinas familiares desadequadas, distanciamento cultural e social, elevado número de processos de promoção e proteção e tutelares educativos e habitações sociais com elevada taxa de sobrelotação e insalubridades. A fraca valorização escolar faz com que exista uma grande taxa de absentismo e abandono escolar precoce, com maior incidência a partir do 2º ciclo. O período de transição para o 2º ciclo continua a ser bastante complicado, levando ao absentismo e abandono escolar, fenómeno mais visível nas raparigas ciganas por coincidir com a altura em que ficam comprometidas e desta forma, impedidas de frequentar qualquer espaço público sem a companhia dos pais ou dos irmãos mais velhos.

A taxa de analfabetismo é também bastante elevada, bem como, a baixa escolarização.

Bairro do Lagarteiro

O bairro do Lagarteiro, é um bairro de habitação social, propriedade da Câmara Municipal do Porto, situado na freguesia de Campanhã junto ao Parque Oriental. Foi edificado em duas fases: a primeira, em 1972, com a construção de 248 fogos e a segunda, em 1977 com a construção de mais 198.

De acordo com dados obtidos junto da Câmara Municipal do Porto, o Bairro do Lagarteiro é constituído por 446 fogos e uma população residente de cerca de 1194 pessoas. Geograficamente o bairro do Lagarteiro é o mais periférico do concelho do Porto na fronteira com o concelho de Gondomar, numa zona marcadamente rural. Com a requalificação do espaço exterior dos prédios e dos espaços público foram efetuadas novas entradas para o bairro

e espaços verdes. Possui pequenas lojas de comércio tradicional, como é o caso das mercearias, da loja de roupa, do quiosque, do café, a padaria e o talho. Mesmo ao lado encontra-se o centro de saúde e um laboratório de análises clínicas e uma farmácia. O Pavilhão do Lagarteiro é um espaço onde se realizam atividades desportivas e que serve de espaço de apoio à Equipa de Rua Oriental. O parque oriental também contribuiu para o melhoramento da qualidade de vida desta população, uma vez que têm ao dispor espaços verdes para convívio e lazer, bem como para a prática de desporto. Neste momento, já existem 2 redes de transporte que fazem a ligação do bairro ao centro do Porto.

Em termos demográficos, a pirâmide etária da população residente é claramente jovem. Embora seja uma população maioritariamente jovem, já se justifica dar uma certa atenção à população mais idosa, uma vez que os recursos económicos desta população são fracos, e em certos casos, idosos isolados e com graves problemas de saúde e de solidão, necessitando de um apoio social. Os níveis de desemprego e desocupação são elevados; as taxas de escolaridade são baixas e o abandono escolar é muito elevado, logo no 5º e 6º ano; as famílias compostas exclusivamente por indivíduos idosos e a maternidade na adolescência fragilizam as estruturas familiares; e, as estruturas familiares de grande dimensão associam-se a níveis de sobrelotação habitacional.

Aqui a monoparentalidade é uma situação essencial vivida no feminino, tendência semelhante à que ocorre a nível nacional, em que as famílias maternas continuam a ser a maioria deste tipo de núcleo. Trata-se de famílias de mães só, com forte dependência económica, social e residencial dos familiares mais próximos, sendo por isso mais marcada a coresidência com outros núcleos (família alargada e múltipla). Os níveis de qualificação escolar são extremamente baixos, com uma população residente que limitou a sua frequência escolar ao ensino básico e principalmente 1º ciclo, o que dificulta ainda mais as condições existentes na população do bairro para enfrentar os desafios da sociedade moderna atual, nomeadamente empregabilidade e vida em comunidade.

População Alvo

A população alvo da Equipa são crianças e jovens na faixa etária entre os 3 e os 21 anos, residentes nos bairros de Contumil e do Lagarteiro. Na sua grande maioria, com graves carências socioeconómicas e cujas famílias são maioritariamente beneficiárias de prestações sociais. Para além, das problemáticas evidenciadas, a população alvo tem normalmente uma ou mais problemáticas associadas: medidas tutelares; medidas de promoção e proteção; insucesso, abandono e absentismo escolar; em desocupação; comportamentos desviantes e disruptivos; práticas parentais desadequadas; negligência parental e/ou abandono; maus tratos; violência familiar e de género. O território de intervenção da Equipa tem uma percentagem muito elevada (em comparação com dados nacionais) de população de etnia cigana. Por motivos de ordem social e cultural, as crianças e jovens apresentam desde cedo, elevadas taxas insucesso, abandono e absentismo escolar. Apesar de uma manifesta evolução ao longo dos últimos anos, ainda existe uma forte desvalorização da escola e uma fraca identificação com os seus processos. Ainda existe uma forte prevalência de casamentos ciganos entre menores e com bastantes casos de gravidez precoce. Deste modo, a população feminina entra em absentismo e abandono escolar muito cedo (normalmente entre os 12 e os

14 anos). A população masculina permanece até mais tarde na escola, mas com taxas elevadas de absentismo e insucesso escolar.

Atividades desenvolvidas no ano de 2024

Ao longo do ano 2024 as atividades desenvolvidas tiveram como primeiro e grande objetivo o envolvimento das crianças, jovens, famílias. Sendo, a nossa intervenção realizada em vários espaços e contextos: rua, recreio e no âmbito da sala de aula.

Atividades realizadas pela Equipa de Rua Oriental nos bairros

Atividades	Nº de sessões realizadas	Nº de participantes
Lúdico pedagógicas (3 – 5 anos)	78	12
Lúdico pedagógicas (6 – 10 anos)	112	69
Lúdico pedagógicas (11 - 16 anos)	93	49
Lazer	23	33
Nutrição	15	34
Desenvolvimento de consciência ambiental	1	11
Desenv. Competência e gestão emocional	18	36
Desporto e saúde	5	25
Desenv competências de estudo	24	21
Cidadania	13	14
Artes e Manualidades	83	92
Saúde oral	7	11
Ação de sensibilização da violência do namoro	2	24
Ações de sensibilização e prevenção da educação financeira	8	33
Graffiti	16	25
Breaking	33	47
ZHA	5	29
Ações de prevenção das toxicodependências	3	25
CampMarket - empreendedorismo	5	16
Recreios Montebello	47	150
Recreios Lagarteiro	65	60
Recreios Nasóni	47	25
Apoio e gestão de conflitos em sala de aula	28	22

Do quadro acima podemos perceber que as crianças e jovens aderem mais facilmente às atividades que não impliquem muita concentração e em que possam utilizar a sua energia e a criatividade. Ao passo que todas as atividades que realizamos de prevenção mais estruturadas e com parceiros tiveram menor adesão.

Atividades em parceria com a comunidade onde a equipa esta inserida

A equipa dinamizou jogos nos recreios de 3 escolas ao longo do ano 2024: EB1 Montebello e EB2/3 Nicolau Nasoni, ambas as escolas do Agrupamento de Escola de António Nobre; e EB1 Lagarteiro pertencente ao Agrupamento de Escolas do Cerco. Os jogos dinamizados tiveram como objetivo combater o *bullying* nas escolas e o absentismo. Através do jogo e da brincadeira levar as crianças à escola e promover o convívio entre elas de uma forma saudável. De destacar que a adesão a estas atividades foi menor na escola Nicolau Nasoni, uma vez que muitos dos jovens acabavam por ir almoçar a casa e só regressavam à escola no momento de voltarem às aulas, pelo que só participavam os que não tinham forma de ir a casa. De notar ainda que mesmo dos jovens que permaneciam na escola, alguns deles acabavam por ficar à parte por não se quererem juntar com receio de sofrerem algum tipo de agressão.

A acrescentar ainda que os recreios na escola EB1 de Contumil são realizados em parceria com o projeto Sinergias do programa escolhas.

A intervenção realizada em sala de aula com a turma do 2º ano na escola EB1 de Montebello durante 1h30, uma vez por semana, teve como principal objetivo a mediação de conflitos e contou com 22 crianças, sendo a maioria oriundas do bairro de Contumil.

Ao longo do ano de 2024 foram realizados um total de 36 atendimentos com 9 crianças na EB1 de Montebello. Os atendimentos tiveram como objetivo avaliar e intervir com crianças da comunidade que apresentavam problemas de aprendizagem; baixa resistência à frustração; dificuldades ao nível da gestão emocional. Nas crianças alvo de avaliação cognitiva sugeriu-se, igualmente, a intervenção de consulta de especialidade, nomeadamente pedopsiquiatria e terapia da fala.

O ZHA na continuidade do ano anterior e que culminou na apresentação pública no final do ano de 2024 no cinema Batalha, teve como intervenção, não só, mas primordialmente, a população de etnia cigana dos bairros de Contumil, Lagarteiro e Cerco. A equipa teve como principal função agregar os grupos e criar momentos de encontro com vários artistas e técnicos no sentido de trabalhar com as crianças várias competências ao longo do ano para um espetáculo no teatro Rivoli em julho. Antes do espetáculo foram realizadas duas apresentações públicas no âmbito do programa Cultura em Expansão nos bairros de Contumil e do Lagarteiro com a participação das crianças inseridas no projeto. Para além das atividades realizadas pela equipa no que diz respeito à prevenção de comportamentos aditivos, solicitamos apoio ao CRI que em dezembro se disponibilizou em dinamizar 3 sessões no bairro do Lagarteiro com crianças dos 6 aos 11 anos. Foram 3 sessões com muita negociação, uma vez que as crianças têm imensas dificuldades em aderir ao proposto por terem regras e ser um ambiente mais formal.

Em parceria com a APAV foram dinamizadas 2 sessões de prevenção acerca da violência no namoro. A adesão das crianças a esta atividade não foi muita, no entanto, as que participaram aderiram bem ao jogo proposto e deu para perceber que as crianças têm a violência como algo normal nas suas vidas, mesmo no seio familiar.

Em parceria com a MXMCenter, têm sido dinamizadas aulas de break e grafiti como forma de ajudar as crianças e os jovens a desenvolverem a criatividade através da dança e da pintura, evitando que andem pelo bairro a cometer pequenos delitos.

Para além da intervenção com as crianças, a equipa de rua é procurada pelos pais e a comunidade no sentido de resolver situações com os vários serviços públicos, conforme apresentado nos quadros abaixo.

Articulação e encaminhamentos

Problemática	Ações
Escolas fora do território	5
Escolas do território	36
Comissão de proteção crianças e jovens em risco	11
Habitação	13
ProInfância	11
Urbinat	1
Saúde (marcação de consultas, pedido de óculos, medicação)	23
Finanças (declarações, irs)	11
Tribunal (guias de pagamento, reclamações)	5
Segurança social (marcação de atendimento, declarações, requerimento de prestações)	73
Emprego (justificação de faltas, marcação de atendimentos, declarações)	17
Seguros (reclamações, pagamentos, envio de documentos)	2

As áreas de maior procura de apoio por parte da comunidade (pais e outros) são a escola, habitação, a segurança social, o IEFP e as finanças. A maior parte das vezes as pessoas recorrem a nós quando a situação já se encontra quase no limite ou porque não conseguem por eles mesmos aceder aos serviços, nomeadamente, para marcar consultas ou pedir receitas médicas quando a medicação é regular.

Trabalho em parceria

A Equipa de Rua Oriental tem mantido a relação de proximidade com os vários parceiros da comunidade, uma relação fundamental para o desenvolvimento de um trabalho concertado.

Os parceiros vêem o nosso trabalho como fundamental para o desenvolvimento de projetos no território, bem como para o trabalho de proximidade que temos vindo a realizar.

Destacamos neste aspeto, os projetos mantidos com EB1 de Montebello, a EB2/3 Nicolau Nasoni e a EB1 do Lagarteiro, que têm sido de uma importância fulcral para o combate do absentismo escolar, estabelecimento de relações saudáveis entre pares e respeito pelo espaço escolar. A parceria com o Projeto Sinergi@s tem sido, igualmente, muito importante no desenvolvimento do nosso trabalho, nomeadamente na realização da animação dos recreios e no projeto ZHA com a colaboração do Visões Úteis, trabalho realizado com a população cigana. A parceria com a EAPN, que ajuda na divulgação das atividades da Equipa, nomeadamente com a participação na Semana da Interculturalidade e na Semana de Erradicação da Pobreza, com a organização e dinamização de ações e atividades com a participação das crianças e jovens. Com o ACES Porto Oriental temos vindo a adotar cada vez mais uma postura de trabalho conjunto que resulta em diversas ações articuladas, nomeadamente, na prevenção de doenças. As parcerias com a Junta de Freguesia de Campanhã, Fios e Desafios, a Segurança Social, Mundo a Sorrir, a CPCJ e EMAT, a Benéfica e Previdente, a CerPorto, o Banco de Fraldas, a PSP Escola Segura têm de igual forma sido fundamentais na colaboração nas respostas mais adequadas às necessidades das crianças, jovens e suas famílias.

De destacar ainda, que ao longo de 2024 algumas das atividades dinamizadas tiveram a colaboração do URBINAT, no que diz respeito à melhoria da qualidade de vida das crianças e famílias do bairro do Lagarteiro, bem como a nossa participação no CampMarket, onde as crianças desenvolvem os conhecimentos ao nível do empreendedorismo, autonomia e sustentabilidade, bem como as competências relacionadas com o saber estar, saber falar e interação positiva e saudável entre os vários elementos da comunidade.

De referir que, embora a colaboração com as entidades parceiras seja fulcral para a realização de determinadas ações da Equipa de Rua, nem sempre resultam com o público com quem intervimos dadas as características do grupo e do contexto. Nestas situações há a necessidade de adaptar as atividades, utilizando uma linguagem mais clara e dinâmicas diferentes das inicialmente previstas. Além disso, nem sempre as crianças e jovens aderem às atividades propostas, o que implica que a Equipa desenvolva outras atividades, jogos ou dinâmicas diferentes, dando resposta às necessidades expressas daquele momento.

Avaliação e Conclusão

No ano de 2024 a intervenção da Equipa de Rua Oriental trouxe novos desafios, uma vez que recebemos reentraram crianças que haviam desaparecido há algum tempo, o que nos fez reorganizar as dinâmicas da equipa para dar uma resposta mais ajustada às necessidades do grupo. Além disso, o ringue do bairro do Lagarteiro continua destruído sem haver data para o arranjar, o que não permite que lá possamos fazer qualquer atividades, tendo que recorrer aos espaços mais amplos juntos dos blocos, No entanto, o chão não é o mais adequado, pois escorrega e as crianças magoam-se quando caem.

O combate contra as redes sociais continua a ser outra dificuldade, uma vez que os jovens quando entram na adolescência deixam de ficar entusiasmados com os jogos tradicionais e de grupo, procurando nas redes algo mais atrativo e dinâmico.

As crianças de etnia cigana mantêm a sua participação nas atividades até aos 16 anos, altura que começam a deixar de aparecer, uma vez que é a altura de preparação para o casamento.

A comunidade considera o trabalho da equipa de rua como de extrema importância, uma vez que recorrem aos serviços para apoio na resolução de questões que surgem no dia-a-dia e como o elo de ligação aos vários parceiros da comunidade, nomeadamente, na área da saúde, da segurança social e IEFP.

Tendo em conta todo o trabalho realizado e pelas problemáticas abordadas, a equipa considera que a intervenção deverá focar-se na priorização da educação formal e informal; na disseminação de valores assentes na cultura de não-violência; de respeito pelos pares; de hábitos menos nocivos para a saúde física, nomeadamente, na prática desportiva, na saúde psicológica e promoção de higiene oral e alimentação saudável.

Escola Profissional Tecnologia Psicossocial do Porto

Apresentação

Ainda que a maior parte das atividades da escola em 2024 tenha decorrido nas antigas instalações, a verdade é que a mudança de instalações teve impacto no tipo e número das atividades realizadas. Mesmo assim, foi mantida a dinâmica que tem caracterizado o modo de funcionamento da escola, através da realização de atividades fortemente participadas e que envolveram, não apenas os alunos, mas também as instituições parceiras e toda a comunidade educativa. Como se pode verificar pela descrição de cada uma delas que a seguir se apresenta, estas atividades têm como objetivo fundamental e geral proporcionar uma formação de alta qualidade e enriquecedora da vida da/os aluna/os, não apenas em termos profissionais, mas também pessoais, enquanto cidadãos conscientes e interessados na nossa vida coletiva.

Eu e os Outros - Programa de prevenção

Âmbito - SPO – Serviço de Psicologia Orientação

Data da realização 08-01-2024

O Eu e os Outros é um programa de prevenção universal dos problemas ligados ao consumo de substâncias psicoativas. Nele, as substâncias são abordadas de uma forma integrada com outras temáticas ligadas ao dia-a-dia dos adolescentes. Foi criado em 2006 por uma equipa técnica do Instituto da Droga e Toxicod dependência com o apoio de parceiros de diferentes áreas e sectores e é coordenado nacionalmente pelo SICAD com o apoio/parceria regional das Administrações Regionais de Saúde. O programa assenta na exploração de narrativas interativas, isto é, histórias em relação às quais os participantes tomam decisões influenciando deste modo o desenvolvimento do enredo. A atividade é dirigida aos alunos de 1º ano da EPTPP, com o objetivo de prevenir comportamentos de risco, dentro e fora do contexto escolar. Prevê-se a realização de 7/8 sessões de 120 minutos cada.

1ª Mostra de Educação e Formação EPTPP

Âmbito - SPO – Serviço de Psicologia Orientação

No passado dia 19 de janeiro realizou-se a 1ª Mostra de Educação e Formação EPTPP para os alunos do 2º e 3º ano. Esta atividade teve como principal objetivo aproximar as instituições de ensino superior e de emprego e formação profissional aos alunos que se encontram a concluir o seu percurso escolar, no sentido de aumentar o número de alunos em formação pós secundário; sensibilizar os alunos para percursos diferenciados e diminuir o número de alunos em situação NEET. Contamos com a participação de 10 entidades ligadas ao ensino superior/emprego e formação profissional:

CESPU - Cooperativa de Ensino Superior Politécnico e Universitário;

ESEPF - Escola Superior de Educação Paula Frassinetti;

Exército Português - Centro de Recrutamento VN GAIA

Instituto Piaget;

Escola Profissional de Tecnologia Psicossocial do Porto

IPMAIA - Instituto Politécnico da Maia;
ISLA - Instituto Politécnico de Gestão e Tecnologia;
ISCE - Instituto Superior de Ciências Educativas do Douro;
ISSSP - Instituto Superior de Serviço Social do Porto;
STUDYWING
Universidade Católica
Universidade Portucalense
As entidades ligadas ao emprego e formação profissional, como o IEFP e as empresas de recursos humanos não confirmaram presença na atividade

Amigo Secreto

Âmbito – Atividade Escolar

Data da realização - 24-01-2024

Este ano participaram 65 alunos durante as duas semanas de troca de pistas. Apesar de ter sido mais dias do que em anos anteriores, a atividade decorreu com normalidade. Houve interação entre as turmas através das cartas e no grupo privado de Facebook. Os alunos foram criando as suas pistas com ajuda de outros colegas, havendo bom ambiente durante esta fase. No dia da revelação estiveram animados enquanto aguardavam. A maioria dos alunos aderiu ao convite de virem mascarados. Contudo, nota-se alguma resistência dos alunos em publicar e partilhar fotos nas redes sociais.

8 Mil milhões de nós!

Âmbito – Formação

Data da realização - 28-02-2024

Porque somos 8 mil milhões de pessoas na terra, porque também queremos trazer para o espaço de sala de aulas, visamos contribuir para a inclusão da beleza das mentes e dos corpos diversos.

As Nações Unidas estimam que 15% da população mundial tem uma deficiência. É considerada a maior minoria do mundo. No entanto, obstáculos à igualdade de oportunidades, vida independente, acesso à educação, empregabilidade, participação política e civil colocam as pessoas com deficiência como o maior grupo em risco de pobreza. Por outro lado, há desinformação e mitos associados às capacidades e às contribuições nas múltiplas dimensões humanas. Para celebrar a beleza da diversidade humana, vamos dinamizar a atividade os 8 Mil Milhões de Nós (8MMN) com as turmas do TAP22 e TAP23.

O 8 MMN pretende ser um espaço para as pessoas com deficiência e neurodiversidade terem a sua própria voz e olhar. É uma plataforma de histórias, saberes, experiências, pontos de vista. Pretendemos celebrar a beleza das mentes e corpos não normativos. A atividade será realizada no espaço de sala de aulas, na tarde do dia 28 de fevereiro.

No dia 28 de fevereiro, as turmas do TAP22 e TAP23 participaram de uma sessão liderada por dois speakers com diversidade - um com paralisia motora e outro invisual. Eles provocaram reflexões sobre temas como perdão, humanidade e amor, estimulando o pensamento crítico dos alunos. A dinâmica de grupo promoveu conversas abertas e significativas. Os alunos aprenderam sobre comunicação, empatia e respeito, expressando o desejo de

mais iniciativas semelhantes. A sessão destacou a importância da diversidade e inclusão, inspirando os alunos a serem mais conscientes e empáticos nas suas vidas.

TAS "Museu da Anatomia"

Âmbito - Visita de Estudo

Data da realização - 04-03-2024

A atividade de Visita de estudo ao Museu da Anatomia decorreu como planeado, tendo as turmas TAS21 e TAS23 realizado o percurso acompanhada pelo guia da Visita, o qual percorreu com os alunos as várias salas do Museu, localizado na FMUP-HSJ.

Os alunos tiveram oportunidade de observar e identificar algumas peças anatómicas em pormenor como ossos do esqueleto humano, e conhecer exemplares dos vários sistemas do organismo humano, sendo ainda possível identificar aberrações resultantes de malformações hereditárias ou congénitas em fetos ou órgãos. Em paralelo, contactaram com a história da anatomia reconhecendo os contributos de vários médicos para esta área da medicina.

Na sala da anatomia comparada foi ainda possível observar esqueletos de animais de várias espécies, evidenciando-se assim a diversidade biológica do planeta Terra. Foi dada a oportunidade aos alunos de visitar as salas de estudo de anatomia dos alunos de medicina, onde se encontram corpos e órgãos individuais conservados. Os alunos acolheram com agrado esta proposta, observando com interesse e curiosidade esta zona extra Museu.

Ao longo de toda a visita os alunos participaram ativamente quer respondendo às questões colocadas, mas também colocando dúvidas prontamente respondidas pelo guia da visita, usando aprendizagens adquiridas nas disciplinas de Saúde e Biologia e competências de Análise e investigativas.

Os alunos que avaliaram a Visita de Estudo atribuíram a classificação máxima à mesma. Encontra-se a decorrer o período de submissão do relatório de grupo, com modelo em anexo. Dado que não era permitida a recolha de imagens no interior do Museu, as fotos-evidências apresentadas limitam-se ao exterior do Museu.

Qualifica 2024 - Visita de estudo

Âmbito - Divulgação

Data da realização - 06-03-2024

No âmbito da OEP, as turmas finalistas terão a oportunidade para conhecer as diversas respostas formativas de ensino superior a nível nacional, bem como as de entidades ligadas ao emprego e formação profissional.

Serão dinamizadas atividades de promoção da EPTPP, através de atividades diversas promovidas no espaço EPTPP, bem como no palco IPDJ. Participam nestas atividades os alunos de 3º e 2º ano

Âmbito Atividade Escolar

Data da realização - 07-02-2024

A participação da EPTPP nos flashmobs que se realizaram na Trindade e Cordoaria, alcançaram os objetivos de promoção da escola e engajamento comunitário. No entanto, o cancelamento do terceiro flashmob destacou a necessidade de um melhor equilíbrio entre atividades extracurriculares e exigências académicas.

A avaliação mostra que, com ajustes no planeamento e execução, a participação da EPTPP em eventos comunitários como o flashmob pode continuar a ser uma experiência enriquecedora e bem-sucedida.

Marcha Contra a Violência - Unidos Pelo Respeito

Âmbito - Comemorações

Data da realização - 08-03-2024

A atividade consistiu na preparação e realização de uma marcha contra a violência contra as mulheres, envolvendo todos os alunos da EPTT e diversas entidades parceiras e acolhedoras dos estágios dos alunos da nossa escola. O evento teve como objetivo promover a conscientização sobre a violência de género, além de divulgar a escola através das redes sociais, onde foram publicadas fotografias e vídeos. Houve a apresentação de uma dança, confeção de cartazes e discursos relacionados ao tema abordado. Todos estes conteúdos e materiais foram construídos nas diferentes aulas relacionando os conteúdos dos módulos com os objetivos desta atividade. Foi ainda um momento que permitiu um intercâmbio intergeracional.

Arraial 2024

Âmbito - Atividade Escolar

Data da realização - 22-05-2024

Os alunos participaram de forma muito empenhada na construção das barracas, decoração das mesmas e elementos dos menus. Foram vendidas cerca de 300 pulseiras e o evento correu de forma muito positiva. Ao longo da atividade as turmas foram apresentando as performances realizadas com as professoras Lia e Beatriz. Algumas turmas tinham espaços de jogos e animação para crianças. Os professores e funcionários presentes estiveram ativamente envolvidos na monitorização das turmas e segurança do evento.

Visita ao Hospital São João

Âmbito – Visita de Estudo

Data da realização - 07-06-2024

Visita à associação Ronald McDonald e Pediatria do HSJ. Atividade multidisciplinar para promover novas atividades. Objetivo de colocar em prática o trabalho desenvolvido e as competências que têm vindo a adquirir durante os três anos de curso, podendo assim estar em contacto com situações de maior vulnerabilidade.

Convívio escolar final de ano

Âmbito - Atividade Escolar

Data da realização - 07-06-2024

A atividade realizar-se-á no Parque da Cidade do Porto, durante todo o dia. O ponto de encontro será na entrada do parque (lado da circunvalação), pelas 9H e terminará às 16h30. Durante a atividade realizar-se-ão duas aulas, de Karaté e de Dança e outras atividades desportivas, entre as turmas e os professores. Os alunos deverão levar roupa confortável adequada à prática das atividades, uma toalha, almoço e lanche para durante o dia.

A atividade tem como objetivo promover o convívio escolar, a integração, diversão de toda a comunidade escolar e a divulgação da escola.

Aproveitamos para terminar o ano de uma forma prazerosa, promovendo a toda a comunidade escolar um dia de lazer, contribuindo para bem-estar de todos. A relevância da atividade está intrinsecamente ligada à criação de um ambiente escolar positivo, inclusivo e solidário, onde os alunos se sentem motivados a aprender e a se desenvolver.

Projeto Mosaico

Âmbito – Atividade Escolar

Data da realização - 12-09-2024

A participação da EPTPP na segunda edição do espetáculo Mosaico, realizada no Coliseu do Porto no dia 28 de novembro, foi uma experiência marcante e enriquecedora. Com o tema "A cidade como laboratório de aprendizagem - cidadania e transformação social", o espetáculo teve como inspiração os poemas Abril de Sim e Abril de Não e Que País Constróis? O evento retratou a influência do período anterior e posterior ao 25 de Abril, refletindo sobre o impacto atual dessa transformação, especialmente no que diz respeito aos alunos enquanto cidadãos.

Os alunos da EPTPP participaram ativamente neste evento, começando com uma marcha que se iniciou na Praça da Batalha e seguiu até ao Coliseu. A marcha foi uma forma simbólica de demonstrar o percurso de liberdade e transformação, refletindo sobre as mudanças sociais e políticas ocorridas ao longo do tempo. O ponto alto da participação dos alunos foi a apresentação do projeto Somos Herdeiros, que abordou as consequências do 25 de Abril e o impacto contínuo dessa mudança na vida dos cidadãos de hoje especialmente no contexto escolar.

O espetáculo proporcionou uma reflexão profunda sobre a herança da luta pela liberdade e pelos direitos, destacando como as novas gerações são herdeiras não apenas de um passado de conquistas, mas também da responsabilidade de construir o futuro. A ligação entre o "Abril de sim" e o "Abril de não" foi explorada de forma criativa e provocadora, questionando o que os alunos, como cidadãos, estão a fazer com a liberdade conquistada e que país estão a construir para as gerações futuras.

A participação da EPTPP não só contribuiu para o sucesso do evento, mas também foi uma oportunidade para os alunos se envolverem de forma ativa e reflexiva no debate sobre cidadania e transformação social, temas centrais no contexto atual. A experiência no Mosaico foi, assim, uma vivência única de aprendizagem e cidadania.

Scary Challenge

Âmbito – Atividade Escolar

Data da realização – 21- 10- 2024

A atividade "Scary Challenge" decorreu de forma muito positiva, proporcionando uma excelente oportunidade para que os alunos se conhecessem melhor e para promover o convívio entre as diferentes turmas.

Início da Atividade: às 13h30, os alunos receberam um e-mail com informações sobre o nome da equipa, o local de encontro e o guia da TAP23. Esta fase inicial foi crucial para a organização do evento.

Enigmas: Após a receção das instruções, os alunos, acompanhados pelos seus guias, tiveram 20 minutos para desvendar enigmas nos locais designados, acumulando pontos que foram registados na tabela da numa série de jogos, destacando as regras e orientações necessárias. A clareza na comunicação ajudou a preparar os alunos para as atividades subsequentes.

Primeiro Jogo - Teatro: Os alunos foram desafiados a criar uma representação teatral com base em três palavras fornecidas pelo guia da equipa. A atividade estimulou a criatividade e a expressividade dos participantes, culminando em apresentações que foram avaliadas por um júri, que atribuiu pontos com base na qualidade das atuações.

Segundo Jogo - Contra-relógio: Este jogo consistiu em associar palavras relacionadas com o Halloween a letras do alfabeto dentro de um tempo limitado. A pressão do tempo incentivou a rapidez de pensamento e a colaboração entre os membros da equipa.

Terceiro Jogo - Adivinha a Música: Os alunos tiveram apenas 10 segundos para identificar uma música com base numa breve amostra. Este jogo foi dinâmico e estimulante, promovendo um ambiente de competição saudável.

Quarto Jogo - Adivinha o Terror: Os participantes precisaram de identificar imagens relacionadas a filmes de terror, o que exigiu conhecimento e agilidade nas respostas. Este jogo foi particularmente entusiástico, dada a temática.

Concurso de Bolos: Durante a contagem de pontos, um júri avaliou o concurso de bolos, adicionando um elemento extra de diversão e interação à atividade.

Entrega de Diplomas: A atividade culminou com a entrega de diplomas a todos os participantes, reconhecendo o esforço e a participação de cada aluno.

Em suma, a atividade "Scary Challenge" foi um sucesso, não só em termos de entretenimento, mas também em promover a interação social e o espírito de equipa entre os alunos. As várias dinâmicas implementadas contribuíram para um ambiente positivo e todos os participantes puderam usufruir de uma experiência enriquecedora

Projeto Micar

Âmbito – Atividade Escolar

Data da realização - 15-11-2024

A criação do Estado de Israel intensificou a violência, resultando na expulsão e desumanização da população palestina. Israel é frequentemente caracterizado como um estado de apartheid, com a implementação de regimes jurídicos distintos para israelenses e para as minorias, além da expansão dos assentamentos na Cisjordânia. A situação na Faixa de Gaza representa um exemplo extremo dessa opressão. Na 11ª edição do MICAR, o SOS Racismo

denunciou essas e outras narrativas de ocupação como projetos de opressão, buscando combatê-las e ampliar a visibilidade, o espaço e a força das histórias de ocupação que são, na realidade, projetos de resistência e libertação. A ocupação do espaço público é uma forma de reivindicar o direito pleno e igual à existência, abrangendo questões como migração, habitação, educação e comunicação, entre outras.

No dia 15 de novembro, todos os alunos da EPTPP participaram de sessões de cinema direcionadas a crianças e jovens, com o objetivo de sensibilizá-los sobre essa temática. Essa atividade representou uma oportunidade para os estudantes saírem do ambiente tradicional de sala de aula e vivenciarem uma forma de aprendizagem mais dinâmica e reflexiva.

Após o evento, os técnicos da MICAR conduziram sessões de discussão com as turmas participantes, aprofundando os temas abordados durante as exibições, num ambiente mais focado e interativo dentro das salas de aula.

Natal 2024/Ao encontro de Nós

Âmbito –Celebração do Natal

Data da realização - 18-11-2024

A atividade decorreu como planeado. Os Encarregados de Educação compareceram e encheram o anfiteatro, estando no espaço cerca de 140 convidados. As turmas seguiram o programa de apresentações estando muito empenhadas e criativas. Apesar dos contratemplos na construção da árvore de Natal em fio de lã, no final surgiram mais duas árvores para colocação dos enfeites criados pelos alunos. Para além das atuações, a instituição "Centro Juvenil de Campanhã" esteve presente para a entrega dos donativos solidários.

Gabinete Apoio da Casa de Vila Nova

Apresentação

Este relatório apresenta um balanço detalhado da ação do Gabinete de Apoio Casa da Vila Nova ao longo do ano de 2024. O foco principal incide sobre os serviços prestados no âmbito da saúde, do apoio a populações em situação de vulnerabilidade, especialmente aquelas dependentes de substâncias psicoativas, e das medidas de proteção social implementadas.

O documento está estruturado nos seguintes pontos:

- Enquadramento do serviço
- Objetivos gerais e específicos
- Ações desenvolvidas e impacto
- Análise estatística
- Desafios e perspetivas futuras

1. Enquadramento do Serviço

O Gabinete de Apoio Casa da Vila Nova integra a rede de respostas assistenciais estabelecida pelo Decreto-Lei n.º 183/2001. Criado em 1997, tem vindo a adaptar-se às mudanças nas necessidades dos utentes, respondendo aos desafios emergentes, como o envelhecimento da população e o aumento de situações de duplo diagnóstico (doença mental associada ao consumo de substâncias psicoativas).

A existência deste gabinete permite não apenas melhorar a qualidade de vida dos utentes, mas também reduzir os impactos negativos na comunidade, prevenindo a disseminação de IST's e promovendo a inclusão social. Além disso, contribui para a redução do número de atendimentos hospitalares de urgência, pois fornece um suporte contínuo e preventivo aos utentes.

2. Objetivos Gerais e Específicos

Os principais objetivos do Gabinete em 2024 foram:

- Reduzir comportamentos de risco associados ao consumo de substâncias e práticas sexuais de risco, prevenindo complicações de saúde e melhorando a segurança pública.
- Garantir acesso a cuidados de saúde e proteção social, promovendo o bem-estar dos utentes e reduzindo a pressão sobre os serviços de emergência.

- Promover a reinserção social e o desenvolvimento pessoal, facilitando o acesso ao mercado de trabalho e a habitação estável.
- Fortalecer a adesão aos programas de tratamento e acompanhamento médico, garantindo um suporte eficaz para a recuperação dos utentes.

Objetivos específicos:

- Distribuição de materiais para consumo mais seguro e prevenção de doenças transmissíveis, reduzindo riscos sanitários na comunidade.
- Implementação de rastreios de doenças infecciosas e monitorização da saúde mental para um diagnóstico precoce.
- Criação de ligações eficazes entre os utentes e serviços de apoio especializados, assegurando um atendimento mais eficaz e humanizado.
- Incentivo à capacitação profissional dos utentes, promovendo sua autonomia e inserção no mercado de trabalho.

3. Ações Desenvolvidas e Impacto

Durante o ano de 2024, foram realizadas diversas intervenções, destacando-se:

- Programa de troca e disponibilização de seringas: 420 kits/mês distribuídos, beneficiando uma média de 28 utilizadores/mês. Isso contribui para a redução da transmissão de doenças como hepatites e HIV.
- Distribuição de preservativos: 330 unidades/mês, abrangendo cerca de 42 utentes/mês, prevenindo infeções sexualmente transmissíveis.
- Encaminhamento para tratamento: 78% dos utentes foram inscritos em programas de substituição opiácea, facilitando a desintoxicação e redução de riscos.
- Apoio biopsicossocial: 312 utentes receberam suporte regular, sendo que 92% relataram melhoria na sua qualidade de vida, aumentando sua capacidade de reintegração social.
- Consultas médicas e de enfermagem: 480 consultas realizadas ao longo do ano, reduzindo internações hospitalares evitáveis.
- Reintegração socioeconómica: 57 utentes foram inseridos em programas de emprego assistido, garantindo maior estabilidade financeira.

4. Análise Estatística

- Total de utentes atendidos: 460
- Média mensal de utentes ativos: 245
- Situação de sem-abrigo: 185 utentes (40% do total)
- Faixa etária predominante: 40-55 anos (66% da população atendida)
- Rastreamentos de doenças infecciosas: 210 realizados
- Encaminhamentos para estruturas de reinserção: 95 utentes

5. Desafios e Perspetivas Futuras

O envelhecimento da população utente traz desafios crescentes, como o aumento da fragilidade física e mental, a necessidade de cuidados mais prolongados e a dificuldade de reinserção laboral. Em 2024, será fundamental:

- Expandir parcerias com instituições de saúde e habitação para garantir um suporte mais abrangente.
- Aumentar a oferta de programas de suporte específicos para idosos vulneráveis, garantindo que tenham acesso a cuidados adaptados às suas necessidades.
- Fortalecer o apoio à saúde mental, prevenindo crises psicológicas graves e promovendo a inclusão social.

Conclusão

O Gabinete de Apoio Casa da Vila Nova manteve, em 2024, um papel essencial na promoção da saúde e reinserção social de populações vulneráveis. O aumento da procura por serviços reforça a necessidade de investimentos na ampliação da oferta e na melhoria das condições para acolhimento e tratamento dos utentes.

Centro Alojamento Temporário

Apresentação

O presente relatório de atividades insere-se no âmbito do funcionamento do Centro de Alojamento Temporário CAT-VI, sob a promoção técnica da Norte Vida – Associação para a Promoção da Saúde. O documento estrutura-se nas seguintes seções:

- Fundamentação da estratégia
- Atividade e indicadores

1- Fundamentação Estratégica

O CAT-VI continua a desempenhar um papel crucial como um espaço de transição entre a exclusão social e formas mais inclusivas de viver. Seu público-alvo são adultos em situação de carência extrema e vulnerabilidade social, incluindo pessoas em situação de sem-abrigo.

A intervenção do CAT-VI não se limita a garantir a sobrevivência dos utentes, mas também busca criar condições para uma reestruturação bio-psico-social, facilitando a sua reinserção na sociedade. O centro continua a fortalecer suas parcerias institucionais, promovendo uma abordagem integrada para apoiar os utentes.

2- Caracterização dos Serviços

Os serviços disponibilizados pelo CAT-VI em 2024 incluem:

- **Consulta de Psicologia:** Proporciona acompanhamento especializado para ajudar os utentes a lidarem com traumas, dependências e transtornos mentais. Este apoio é fundamental para que possam reconstruir a autoestima e desenvolver competências emocionais que favoreçam a sua reinserção social.
- **Atendimento de Serviço Social:** Apoia os utentes na resolução de problemas burocráticos e sociais, como obtenção de documentos, acesso a direitos e programas de reabilitação. Contribui diretamente para a melhoria da qualidade de vida dos utentes, possibilitando-lhes um futuro mais estruturado.
- **Alimentação:** Fornece refeições diárias, garantindo a nutrição adequada e combatendo a fome, o que tem impacto positivo na saúde física dos utentes.
- **Lavandaria e Higiene:** Essenciais para promover a dignidade e a saúde dos utentes, ajudando na prevenção de doenças e no seu bem-estar.
- **Vestuário:** Distribui roupas apropriadas às necessidades dos utentes, aumentando a sua proteção contra condições climáticas adversas.
- **Atividades ludo-terapêuticas:** Promovem o bem-estar emocional e social, reduzindo os níveis de ansiedade e depressão.
- **Sessões de Educação para a Saúde:** Esclarecem os utentes sobre prevenção de doenças, hábitos saudáveis e gestão de doenças crónicas.
- **Programa de Substituição Opiácea:** Ajuda os utentes dependentes a reduzirem os riscos associados ao consumo de drogas e promove a sua reabilitação.
- **Consulta Médica e de Enfermagem:** Permite que os utentes recebam atendimento médico regular, prevenindo e tratando doenças.

3- Caracterização da População Alvo

A tendência de envelhecimento dos utentes do CAT-VI permanece evidente, com a maioria dos acolhidos situando-se na faixa etária de 40 a 55 anos. Esse fator traz desafios acrescidos, como o aumento das necessidades médicas e a redução das possibilidades de reinserção laboral.

Durante o ano de 2024, foram analisados 58 utentes ativos, dos quais 40 foram admitidos ao longo do período.

O CAT-VI disponibilizou um total de 6.250 dias de dormida, com uma taxa de ocupação de 98,3%. O aumento do tempo médio de acolhimento continua a influenciar a menor rotatividade do serviço.

Atualmente, 93% dos utentes participam em programas de tratamento e reinserção social, um aumento em relação aos 91% do ano anterior.

A problemática do consumo de substâncias psicoativas segue sendo uma realidade entre os utentes do CAT-VI, com cerca de 72% relatando consumo de substâncias como cocaína, heroína, álcool, benzodiazepinas e canabinóides.

4- Atividade e Indicadores

Durante o ano de 2024, o CAT-VI atendeu um total de 120 utentes para acolhimento.

Indicadores:

- Dias de internamento: 6.150
- Dias de internamento disponíveis: 6.250
- Tempo médio de admissão: 72 dias
- Taxa de ocupação: 98,3%
- Taxa de permanência: ~ 305 dias

O aumento do tempo médio de acolhimento reflete a crescente complexidade dos casos acompanhados, demandando um suporte mais prolongado.

As refeições servidas aos utentes mantiveram-se acima de mil por mês, incluindo almoço e jantar, além das refeições intermédias oferecidas diariamente a pelo menos 18 cidadãos.

Em termos de cuidados de saúde, todos os utentes admitidos continuam a ser rastreados para tuberculose e HIV, sendo referenciados quando necessário. Consultas de psicologia, serviço social e reuniões comunitárias seguem ocorrendo semanalmente, enquanto atendimentos médicos e de enfermagem continuam a ser oferecidos em colaboração com parceiros.

Rotas Com Vida

Apresentação

No presente documento será apresentado o Relatório de Atividades da Equipa Rotas com Vida, referente ao ano de 2024.

O presente relatório visa dar a conhecer o trabalho desenvolvido pelo projeto no ano em análise, ano de mudança acentuada nos contextos onde a equipa atua.

O relatório inicia-se com um enquadramento geral sobre a equipa e contexto, seguindo-se a apresentação e análise dos objetivos atingidos segundo os indicadores definidos.

Enquadramento

A equipa Rotas com Vida enquadra-se no eixo orientador da Redução de Riscos e Minimização de Danos (RRMD) - (...) “redução de riscos para a saúde é sobretudo um conjunto de atividades para prevenir o aparecimento de sequelas, isto é, de danos provocados pelo consumo. Existindo os danos, haverá pelo menos que minimizá-los, prevenir o agravamento desses danos. Quando for desejado, aceite e possível, haverá que procurar tratá-los.” (Patrício, 2002, p.17).

A equipa Rotas com Vida sustenta a sua ação nos princípios do humanismo e pragmatismo, direciona a sua ação a utilizadores de substâncias psicoativas independentemente da sua conduta de consumo, proveniência, origem ou condição biopsicossocial.

Este projeto é financiado pelo SICAD, a sua atividade diária baseia-se num modelo de proximidade e é suportada num gabinete de apoio móvel que desenvolve a sua atividade na zona Ocidental da Cidade do Porto. A equipa apresenta horários compreendidos entre as 9:30 e as 17:30 de Segunda a Domingo.

A sua ação assenta numa visão holística dos indivíduos, sendo a resposta oferecida por uma equipa multidisciplinar constituída por psicólogos, assistentes sociais, enfermeiros e técnicos psicossociais.

A equipa leva aos locais mais fragilizados da zona ocidental do Porto um leque de respostas diferenciadas abaixo descritas.

- ✓ Troca /Disponibilização de materiais de consumo;
- ✓ Disponibilização de preservativos e lubrificantes;
- ✓ Sensibilização para a adoção de comportamentos de menor risco;
- ✓ Cuidados de Enfermagem;
- ✓ Processo ADR - Aconselhamento, Diagnóstico e Referenciação do VIH / Sida, assim como rastreios a outras IST's – Hepatites Virais B e C e Sífilis;
- ✓ Acesso a PREP e PPE;
- ✓ Programa de Substituição de Baixo Limiar de Exigência;
- ✓ Programa de Terapias Combinadas;
- ✓ Programa Nacional de Vacinação em articulação com Saúde Pública;
- ✓ Programa de rastreio para Tuberculose em colaboração com CDP Porto/SP.
- ✓ Cuidados de higiene e alimentação básica;
- ✓ Apoio psicossocial;
- ✓ Consultas de Psiquiatria;
- ✓ Encaminhamento e acompanhamento às estruturas da rede social.

A intervenção na Zona Ocidental do Porto tem sido alvo de contantes ajustes, tendo em conta a volatilidade do território em que atuamos, para que a resposta se mantenha o mais ajustada as necessidades sentidas no terreno.

De Segunda a Domingo, todos os dias do ano, mantem-se uma rota fixa de manhã (9:30-13:30), com as seguintes paragens da unidade móvel:

- 9:45-10:15- Ramalde
- 10:30-11h - Aleixo
- 11:15-13h - Pinheiro Torres (Junto ao hotel Ipanema Park)

Nas paragens fixas do período da manhã disponibiliza-se a maioria dos serviços incluindo o programa de substituição de baixo limiar de exigência (PSOBLE), programa troca de seringas (PTS), administração de terapêutica, tratamentos, avaliações multidisciplinares, apoio alimentar, ensinamentos para a saúde e disponibilização de outros materiais que promovem comportamentos mais protetores e responsáveis.

Durante o ano de 2024 procedeu-se também à avaliação da evolução da situação de consumo/tráfego nos bairros de Francos e Viso, onde a intervenção tem sido mais nos períodos da tarde, altura em que se verifica maior movimento.

Especificamente em Francos foi notório um aumento da população consumidora consequência do tráfego existente, note-se aqui que as horas de maior afluência acontece após as 18/19h. Neste contexto foi possível caracterizar que é uma população maioritariamente com consumo fumado de crack. Tem sido realizadas uma média de 2 rondas semanais no período da tarde, por forma a avaliar as necessidades da população que se consegue contactar no horário útil da equipa.

Da avaliação da nossa população nas imediações da Rua Júlio Dinis e zona marginal tem sido também alvo de maior atenção, visto serem zonas de pernoita para alguns utentes com menos adesão acompanhamento mais regular, mas que durante o dia se deslocam para outras zonas da cidade.

Alem do anteriormente exposto, os períodos da tarde (segunda - sexta-feira) as rondas não têm um padrão fixo, procede-se a rastreios de doenças infecciosas em contexto de rua, realizam-se atendimentos mais individualizados, acompanhamentos a consultas e exames complementares de diagnóstico, realiza-se diagnóstico território, sessões de educação para a saúde e distribuição de material asséptico e de proteção, entre outras necessidades sentidas.

Durante todo o horário de funcionamento o acompanhamento aos serviços da rede, sistematização e tratamento de dados, contactos interinstitucionais, trabalho de BackOffice, fica distribuído semanalmente de acordo com os agendamentos prévios e planificação semanal do trabalho da equipa.

Realização de reunião de equipa semanal, preferencialmente as quintas-feiras entre as 14:30h-16h, ajustável as necessidades de intervenção e disponibilidade de horário.

As rondas de rua de carácter exploratória de território e caracterização das dinâmicas de consumo na zona ocidental, tem-se verificado em diversos horários e zonas, de acordo com sinalizações e necessidades verificadas pela equipa, em diversos horários e sem prejuízo das intervenções já instituídas/programadas.

Na execução da sua atividade o Rotas Com Vida conta com um conjunto de ligações privilegiadas e parcerias com várias Instituições:

- Agência de Desenvolvimento Integrado de Lordelo do Ouro (A.D.I.L.O.)
- ACES/USP/CDP PORTO Ocidental/ Cri Porto Ocidental (ARSN)
- APDES – Programa Consumo vigiado
- Associação CAIS
- Associação de Moradores da Pasteleira Nova
- Associação moradores do Bairro Dr. Nuno Pinheiro Torres
- Associação de Promoção Social da População do Bairro do Aleixo

- Associação SEIS- Saúde e Intervenção Social
- Associação de Solidariedade e Acção Social de Ramalde
- Banco Alimentar
- Centro Hospitalar Santo António
- CRI Porto Ocidental
- Equipa de Intervenção Direta – Porto Ocidental
- Gastroenterologia Centro Hospitalar S. João
- Gabinete de Apoio / Centro de Acolhimento – Casa da Vila Nova
- ISPUP – Instituto de saúde Publica da Universidade do Porto
- Junta de Freguesia de Ramalde
- Médicos do Mundo
- NPISA Porto
- R3- Riscos Reduzidos em Rede
- Rede Rastreio Comunitário (GAT)
- Santa Casa da Misericórdia do Porto
- Serviços Partilhados do Ministério da Saúde (Programa Nacional VIH/Sida)
- Serviços Partilhados do Ministério da Saúde (Programa de Troca de Seringas)
- União de Freguesias de Aldoar, Foz do Douro e Nevogilde
- União de Freguesias de Lordelo do Ouro e Massarelos

Objetivos/Apresentação e análise de resultados

Procurando contribuir para a melhoria da qualidade de vida dos utilizadores de substâncias psicoativas abrangidos por este projeto, reduzindo os riscos e minimizando os danos associados à utilização de substâncias psicoativas, o Rotas Com Vida propôs-se a implementar uma série de ações, apresentadas de seguida.

Objetivo Geral

Promover o acesso a respostas de redução de riscos e minimização de danos associados ao comportamento aditivo e a promoção da melhoria das condições de vida e de saúde dos utilizadores de substâncias psicoativas.

Objetivos específicos

1. Desenvolver, em articulação com a Autoridade de Saúde para o Concelho do Porto, o cumprimento do Plano Nacional de Vacinação e da Vacinação Sazonal em 30 utentes e rastreio comunitário para a TP;
2. Disponibilizar materiais de consumo (Kit de injeção asséptico e folhas de papel de alumínio) a todos os utentes que necessitem / solicitem estes materiais, abrangendo pelo menos 600 indivíduos;
3. Disponibilizar preservativos e gel lubrificante a todos os indivíduos que necessitem/solicitem, abrangendo pelo menos 100 utentes;
4. Facilitar o acesso a medidas de cuidados básicos a 90% dos utentes que solicitem/ necessitem, no mínimo de 140 pessoas;
5. Prestar cuidados de enfermagem a 90% dos que necessitem / solicitem esta resposta., no mínimo de 130;

6. Promover a adesão a terapêuticas medicamentosas a 80% os utentes com necessidades identificadas nesse âmbito, abrangendo pelo menos 40 indivíduos;
7. Promover a educação para a saúde e a mudança de comportamentos de risco para comportamentos mais protetores, realizando um mínimo de 400 sessões de educação/esclarecimento;
8. Promover a manutenção do PSOBLE a 90 utentes;
9. Promover e atualizar conhecimento do território e da população alvo, aplicando a ficha de caracterização e avaliação a 50% da População alvo e atualização de novos locais com necessidade de intervenção;
10. Promover o acesso a programas mais estruturados de tratamento, nomeadamente para estruturas de tratamento, no mínimo de 30 indivíduos;
11. Promover o aumento do conhecimento em saúde através do ADR às IST's (VIH, Hepatite B e C, sífilis) a 50% da população com comportamentos de risco e que tenham critérios de rastreio;
12. Promover o encaminhamento e integração em estruturas socio sanitárias de 2ª linha da rede assistencial (Gabinete de apoio, Centros de alojamento, cantinas sociais, etc), no mínimo de 150 indivíduos.

Apresentação e análise das ações realizadas

A partir dos dados recolhidos podemos verificar que a população de utilizadores do serviço é predominantemente do género masculino >80% do total da população abrangida (1107 indivíduos). A média de idades estão compreendidas na faixa etária entre os 35 e os 45 anos de idade. A população abrangida apresenta cada vez mais co morbilidades com maior necessidade de acompanhamento de saúde e social.

Analizamos abaixo alguns dados de caracterização da população e o impacto da resposta.

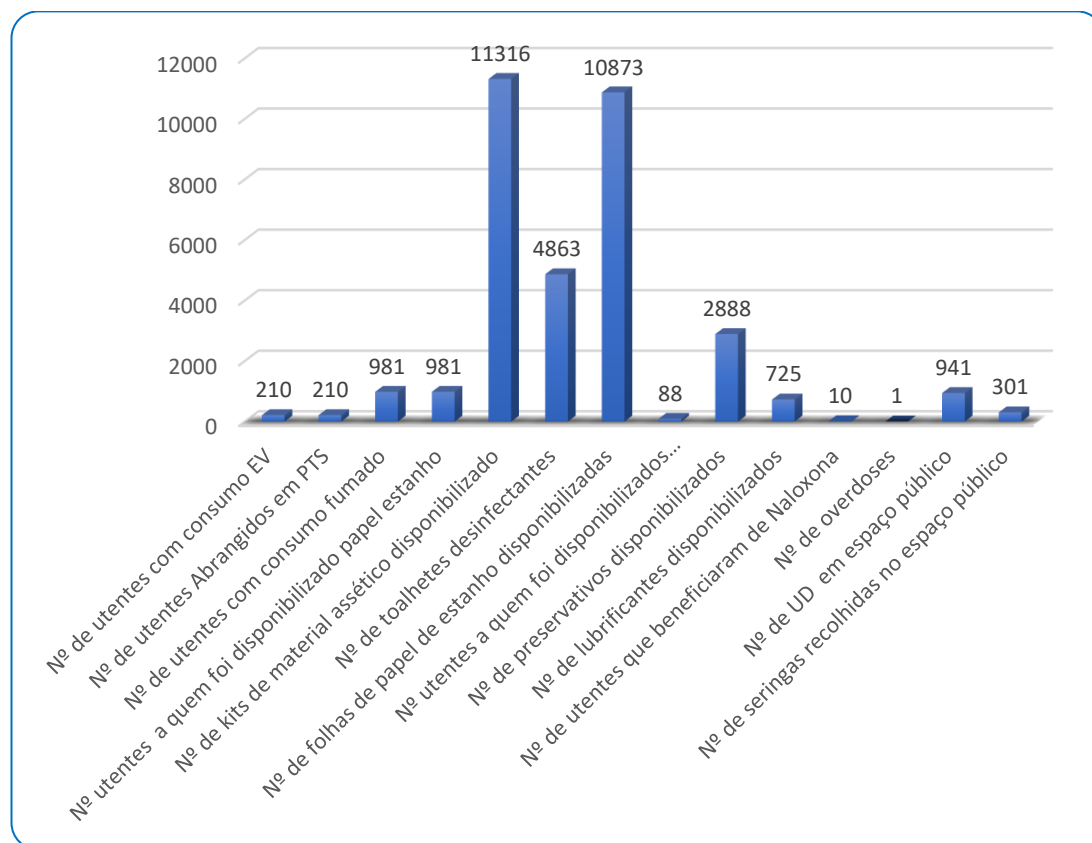


Gráfico 1: Vias de consumos e material de proteção disponibilizado pela equipa RRMD

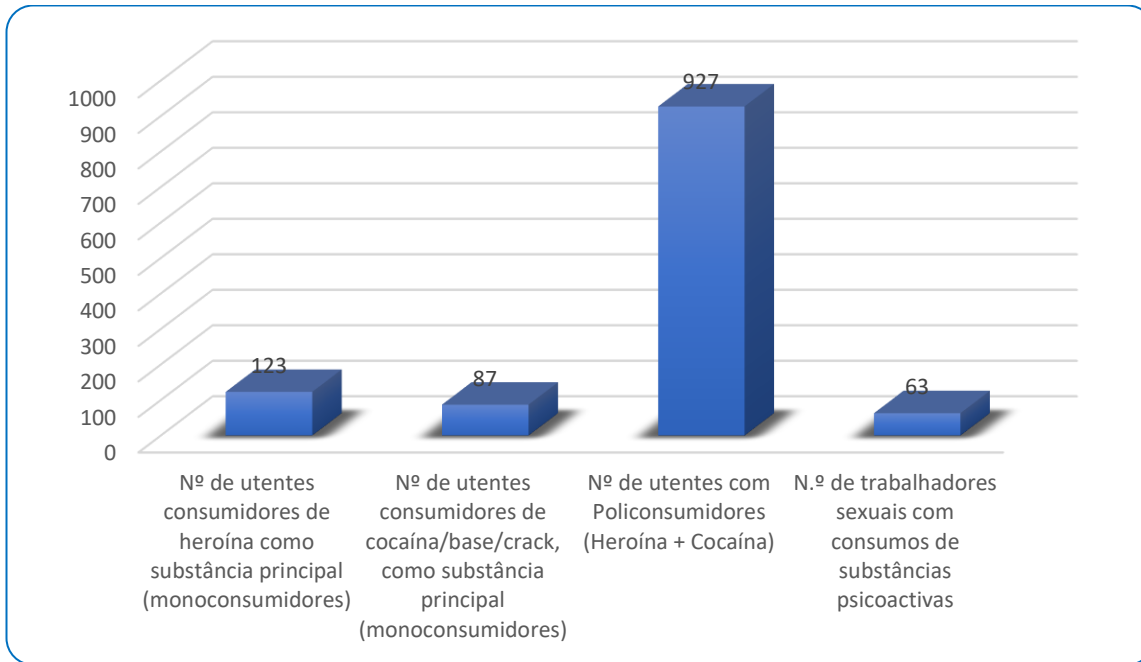


Gráfico 2: caracterização do consumo por substância.

Verifica-se a predominância do consumo fumado (981), tendo-se verificado nos últimos anos um decréscimo acentuado no consumo endovenoso (210).

Ao longo de 2024 foram distribuídos um total de 11316 Kit's de material asséptico, tendo-se verificado uma diminuição da quantidade de kits solicitados, no entanto a via de consumo endovenosa é a via de consumo com mais problemas associados, quer pela maior probabilidade de ocorrência derivadas do ato da injeção, como sendo abscessos, hematomas, lesão local, infeções, etc, quer também pela maior probabilidade de transmissão de patologia aquando da partilha de material.

Continua-se a verificar pedido de agulhas de maior calibre mas numa quantidade residual.

Mantem-se nesta matéria uma avaliação continua junto dos utentes se existe uma verdadeira e continuada alteração do padrão de consumo, se realizam o consumo endovenoso apenas em estruturas com essa resposta especializada ou se levantam material asséptico noutras estruturas e mantem consumo EV na via publica ou em casas abandonadas.

Foram registados 10873 pedidos de estanho ao longo de 2024. No que diz respeito ao consumo fumado, a cessação da distribuição de cachimbos de vidro veio dificultar a prática mais segura neste tipo de consumo. Salienta-se a importância deste material poder fazer parte do material de proteção distribuído continuamente, providenciando consumos mais seguros.

Relativamente ao padrão de utilização, a Heroína é a droga mais usada, seguindo-se a cocaína (crack). Verificamos uma utilização de outras drogas como HX, álcool, benzodiazepinas não prescritas. Sendo no consumo de HX que

verificamos uma utilização acima dos 70% no global da população abrangida. O uso de HX é ainda difícil de trabalhar em utente em que os policonsumos e a desorganização biopsicossocial é ainda elevada.

Durante o ano de 2024 foi ainda uma realidade visível o consumo em via pública, salienta-se o cuidado dos utentes e das equipas na recolha de material que possa ficar nesses locais.

São ainda muito significativas as notificações de locais de pernoita por parte de autoridades de saúde e de segurança, mas são também ainda muito expressivas as dificuldades de alojamento/habitação para esta população gerando assim locais de pernoita e consequentemente locais de consumo, sejam em via pública, tendas ou edifícios devolutos.

A zona de Ramalde/Zona Industrial do Porto e Aleixo continuam a ser zonas de trabalho sexual por parte de mulheres utilizadoras de drogas (63 em acompanhamento), em 2024 foram distribuídos 2888 preservativos masculinos e 725 lubrificantes.

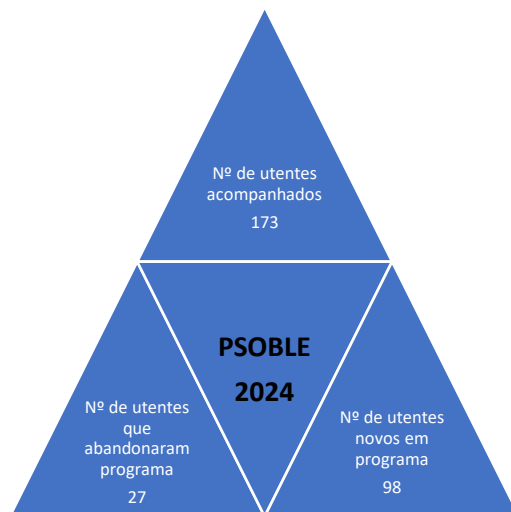


Fig1: Programa Terapêutico com Agonista Opiáceo de Baixo Limiar de Exigência

No período em avaliação foram acompanhados em PSOBLE 173 utentes, tendo-se verificado um aumento significativo face a 2023 e 2022. A consulta de psiquiatria em proximidade veio agilizar o processo de integração dos utentes com maior dificuldade de adesão, permitindo assim chegar a mais utentes.

Neste programa, a maioria dos utentes acompanhados é do sexo masculino, sendo a média de idades 40 anos e maioritariamente de origem portuguesa.

As doses de metadona administradas variam entre 25mg e 132 mg.

Nº utentes que beneficiaram de cuidados de saúde	1107
Nº utentes que beneficiaram de cuidados de enfermagem	425
Nº utentes que beneficiaram de consulta médica na equipa RRMD	56
Nº de utentes alvo consulta médica UIL/CRI	142
Nº utentes que beneficiaram de apoio psicológico	243
Nº de utentes rastreados	69

Nº de sessões de rastreio	94
Nº de novos utentes infetados pelo VIH	2
Nº de novos utentes infetados pelo Hepatite B	2
Nº de novos utentes infetados pelo Hepatite C	21
Nº de novos utentes infetados pelo Tuberculose	2
Nº de novos utentes infetados Sífilis	8
Nº de encaminhamentos para primeira consulta de especialidade	50
Nº de encaminhamento de religação a infeciologia	34
Nº de diagnósticos primários detetados	28
Nº utentes Vacinados	91
Nº de utentes que beneficiaram de terapêutica medicamentosa	81
N.º Utesntes que Transitaram para programa mais estruturado de acompanhamento (em ET)	11
Nº Sessões educação para a saúde	3541
N.º de fichas de caracterização e avaliação realizadas	95

Tabela 1: Cuidados de saúde.

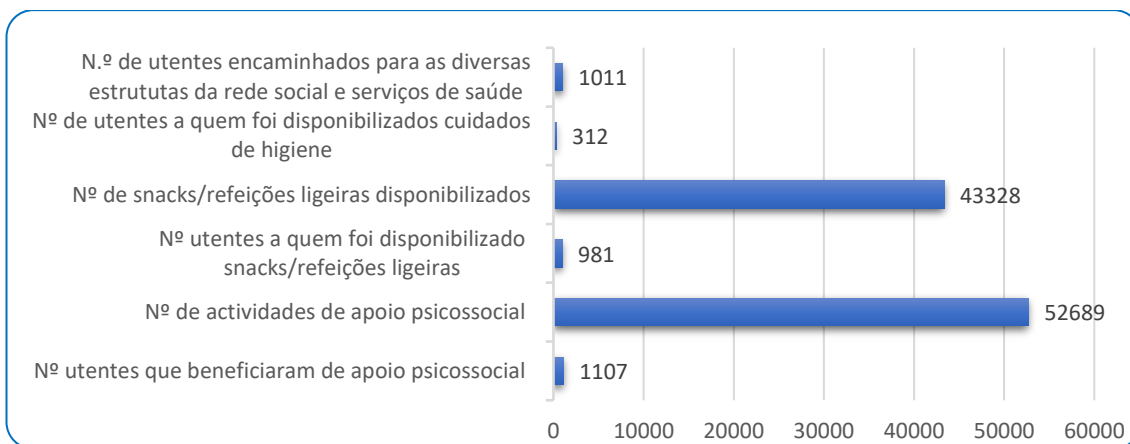


Gráfico 3 N.º de atendimento psicossocial/cuidados básicos

Foram realizadas 3541 sessões de educação para saúde e de educação para práticas de consumo mais seguras, foram ainda avaliados utentes de forma individualizada de forma a perceber a dificuldade da prática de injeção. Alguns destes utentes foram ainda encaminhados para o Programa de consumo vigiado por forma a minimizar qualquer dano resultante da dificuldade na prática de consumo.

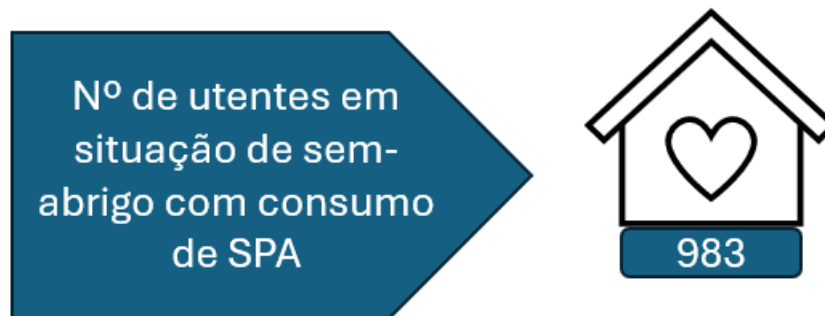
A importância dos ensinamentos e disponibilização de material informativo no que á adoção de práticas mais seguras e protetoras, quer em práticas de consumo SPA quer nos comportamentos sexuais, mantem-se de extrema importância no que diz respeito a transmissibilidade de patologias infecciosas e na consequente diminuição de novos casos detetados ao longo dos anos.

A aposta num atendimento mais individualizado em contexto de rua tem-se mostrado produtivo para a abordagem de alguns temas, quer na realização de rastreios, colheita de dados, ensinamentos mais vocacionados á problemática individual de cada utente e ao diagnóstico de necessidades e discussão das mesmas.

Nos períodos da tarde tem sido reforçado os momentos de ensino em saúde e atendimento psicossocial para avaliação de necessidades em diferentes pontos estratégicos da zona ocidental do porto, que não os pontos de paragem diários com PESOBLE.

Foram realizados em 2024, 52689 atendimentos psicossociais de salientar o esforço em aumentar a presença da equipa noutros locais durante os períodos da tarde, que permite uma avaliação e intervenção mais individualizada fora dos horários de PSOBLE que são sempre momentos com maior número de indivíduos em simultâneo na unidade móvel, mas que dificulta a intervenção individualizada.

Salientamos aqui também o esforço em otimizar a forma de registo das intervenções tendo em conta o menor número de horas em BackOffice.



Em 2024, o número de pessoas em situação de sem-abrigo manteve-se elevado, dificultando, atrasando e muitas vezes inviabilizando toda a intervenção social e de saúde. Este continua a ser uma das grandes barreiras a ultrapassar para se otimizar respostas e melhorar resultados.

Em 2024 foram distribuídos cerca de 43328 snacks alimentares, abrangendo cerca de 981 utentes. Na distribuição alimentar deu-se sempre primazia aos utentes que tem de cumprir algum tipo de terapêutica. De ressaltar também que nas rondas da tarde foram distribuídos snacks provenientes do banco alimentar e outras dádivas, nem sempre quantificáveis.

Foram ainda encaminhados para respostas de alimentação mais estruturada, cerca de 252 utentes, não sendo a adesão muito significativa, tendo em conta a situação de desorganização em que se encontram.

Foram encaminhados para cuidados de higiene (balneários públicos e gabinete de apoio casa da vila Nova), distribuição de roupa e kits de higiene básica (toalhas, penso higiénicos, escova e dentífrico, etc.) 298 utentes. Estes encaminhamentos contaram na maioria das vezes com a colaboração da equipa de intervenção direta porto ocidental para o transporte e acompanhamento dos utentes e com bens obtidos por doação (ex. banco alimentar e outras instituições em articulação).

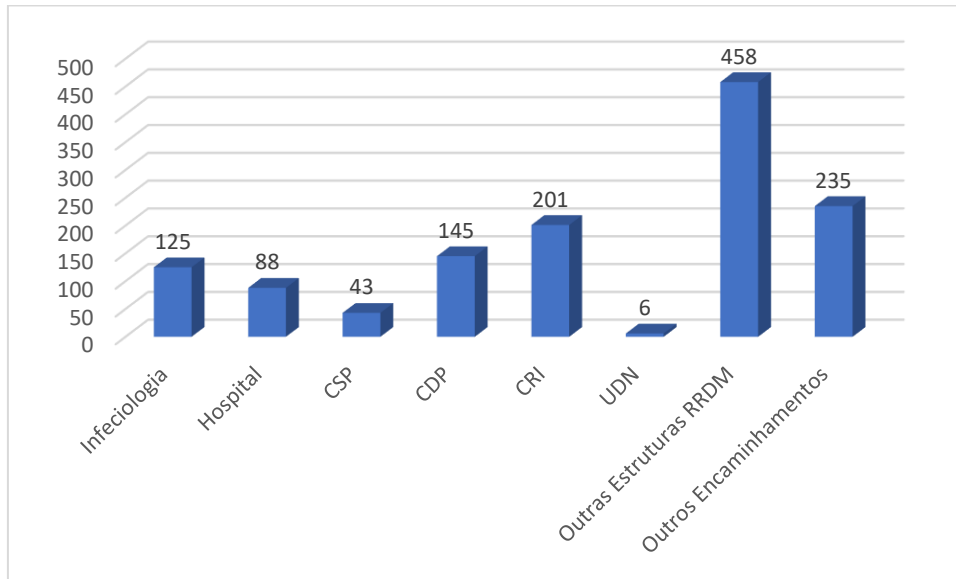


Gráfico 4 – Encaminhamentos para estruturas da rede.

Em 2024 verificou-se um aumento significativo dos encaminhamentos para outras estruturas de RRDM para tentar suprimir as necessidades verificadas no terreno (gráfico 4).

A maior aposta na realização de colheita de análises em contexto de rua em colaboração com laboratório GiblinHC veio também aumentar a qualidade dos rastreios realizados, podendo desde logo fazer estudo hematológico mais alargado, quer na área da infeciologia como outras áreas.

A religação ao serviço de infeciologia é uma das atividades desenvolvidas ao longo do ano dado a dificuldade de adesão dos nossos utentes a programas mais estruturados de tratamento. É também visível nos acompanhamentos e mediação ao local nas atividades em saúde a necessidade verificada no acompanhamento destes utentes a consultas hospitalares e na realização dos ECD para se possa dar continuidade aos tratamentos instituídos.

Em 2024 foram vacinados na nossa unidade móvel 91 utentes em colaboração com a Unidade de Saúde Pública Porto Ocidental que forneceu as vacinas para realizarem vacinação para gripe sazonal e Covid e Hepatite B na unidade móvel.

Tal como verificado na tabela 1 cerca de 81 utente realizaram terapêutica assistida (exceto PSOBLE) na nossa unidade, promovendo desta forma a adesão a tratamentos das diversas áreas, sendo a terapêutica psiquiátrica e de etiologia infecciosa e respiratória, as mais prevalentes.

Em 2024 foram realizados mais de 500 encaminhamentos para outras respostas/serviços da rede de apoio social e de saúde (exceto ERO), como verificado no gráfico 4 e tabela 1.

Mantem-se a colaboração com a equipa porto ocidental no trabalho conjunto no que diz respeito ao trabalho social desenvolvido e a gestão de processos sociais tendo daí resultado 463 atendimentos sociais agendados e trabalhados

previamente e posteriormente em colaboração com as duas equipas, evitando assim a duplicação de trabalho e promovendo a adesão dos utentes.

Em 2024 estiveram em PSOBLE 173 utentes num universo de 1107 utentes que usufruíram de alguma resposta da equipa, promoveu-se junto dos utentes a necessidade cada vez mais urgente do processo de integração em centros de alojamento e respostas de higiene e alimentação numa primeira linha de atuação, sabendo nós que o número de vagas de alojamento na cidade é insuficiente para dar resposta a todos os utentes. Esta necessidade tem sido urgentes e verificáveis nos últimos anos, mas mantendo-se atual a sua verificação no terreno.

Foram encaminhados 74 para centros de alojamento, foi também possível aproximar 92 utentes do gabinete de apoio da casa de Vila Nova para integração de uma ou mais respostas.

Foram ainda providenciadas respostas as necessidades básicas nas várias instituições parceiras, quer na comparticipação de medicação necessária, quer em bens alimentares, roupa/calçado, auxiliares de marcha, como canadianas, auxiliares de higiene como sendo fraldas, entre outras.

Considerações finais

A equipa Rotas com Vida adaptou-se as diferentes mudanças vivenciadas nos últimos anos, sendo a zona Ocidental a zona de com maior número de consumidores na via publica e a zona com mais tráfico da cidade, tem-se vivenciado nos últimos meses grandes alterações com intervenções contantes de vários intervenientes nos locais, alterações dos locais de pernoita e de consumo. Sendo de extrema importância as rodas de diagnóstico territorial visto a contante mudança de dinâmicas por parte dos utentes.

A continuidade de diagnóstico territorial em rondas nas diferentes zonas do terreno e diferentes horários continua a ser de elevada importância, visto os crescentes fenómenos de violência, trabalhadoras sexuais grávidas que nos chegam sem qualquer ligação a serviços (5 utentes grávidas em 2024), novos locais e horários de tráfico, alternância constante dos locais de pernoita, que se mostram de cada vez mais difícil acesso.

O envelhecimento da população em conjunto com um agravamento progressivo das situações clínicas que advém de diversos fatores como idade, condição social, hábitos de consumo, fragilidade social entre outros, traz um desafio acrescido no acompanhamento de saúde desta população, cada vez mais exigente do ponto de vista técnico e maior do ponto de vista das solicitações.

Contas 2024

Taxo. Conta	Nome	Período		Acumulado		Saldo Devedor	Saldo Credor
		Débito	Crédito	Débito	Crédito		
Meios financeiros líquidos							
11	CAIXA	0,00	0,00	560.024,49	559.262,62	761,87	0,00
111	CAIXA SEDE - NORTE VIDA	0,00	0,00	494.482,92	494.290,57	192,35	0,00
112	CAIXA SEDE - ESCOLA	0,00	0,00	1.754,02	1.646,94	107,08	0,00
118	CAIXA PEQUENA	0,00	0,00	58.556,54	58.158,01	398,53	0,00
1181	CAIXA PEQUENA - FUNDOS DE MANEIO	0,00	0,00	58.556,54	58.158,01	398,53	0,00
11811	Caixa - Departamento de eventos	0,00	0,00	244,13	244,13	0,00	0,00
11812	F/M - ÁREA DIA DE ALDOAR	0,00	0,00	1.759,65	1.703,83	55,82	0,00
11813	F/M - COMUNIDADE TERAP. MEILÃO	0,00	0,00	48.189,70	48.083,79	105,91	0,00
11814	F/M - EQUIPA RUA OCIDENTAL	0,00	0,00	5.919,96	5.847,02	72,94	0,00
11815	F/M - EQUIPA DE RUA ORIENTAL	0,00	0,00	2.279,24	2.279,24	0,00	0,00
11816	CASA VILA NOVA	0,00	0,00	163,86	0,00	163,86	0,00
119	CAIXA PEQUENA	0,00	0,00	5.231,01	5.167,10	63,91	0,00
1191	CAIXA PEQUENA - FUNDOS MANEIO	0,00	0,00	5.231,01	5.167,10	63,91	0,00
11911	F.M.- CENTRO DE ALOJAMENTO	0,00	0,00	5.220,12	5.167,10	53,02	0,00
11912	F.M. - S.A.A.S.	0,00	0,00	10,89	0,00	10,89	0,00
12	DEPOSITOS A ORDEM	0,00	0,00	3.056.352,64	2.175.767,22	880.585,42	0,00
121	DEPOSITOS A ORDEM - NORTE VIDA	0,00	0,00	1.406.945,41	1.267.839,70	139.105,71	0,00
1211	CAIXA GERAL DE DEPOSITOS	0,00	0,00	177.576,25	110.985,34	66.590,91	0,00
1217	CAIXA GERAL DEPOSITOS ROTAS 2	0,00	0,00	532,62	532,62	0,00	0,00
1218	CAIXA GERAL DE DEPOSITOS VILA NOVA (3)	0,00	0,00	1.105,97	1.105,97	0,00	0,00
12110	MONTEPIO "PROJETO RLIS"	0,00	0,00	250,00	0,00	250,00	0,00
12111	MONTEPIO - VILA NOVA	0,00	0,00	197.669,68	197.176,17	493,51	0,00
12112	MONTEPIO - CONTA GERAL	0,00	0,00	928.369,49	857.961,99	70.407,50	0,00
12113	MONTEPIO - ROTAS COM VIDA	0,00	0,00	101.441,40	100.077,61	1.363,79	0,00
122	DEPOSITOS A ORDEM - ESCOLA	0,00	0,00	1.649.407,23	907.927,52	741.479,71	0,00
1221	CAIXA GERAL DEPOSITOS	0,00	0,00	710.164,68	359.013,94	351.150,74	0,00
1224	NOVO BANCO	0,00	0,00	1.602,19	93,56	1.508,63	0,00
1225	BANKINTER	0,00	0,00	548,03	0,00	548,03	0,00
1226	MONTEPIO GERAL	0,00	0,00	933.984,56	546.013,75	387.970,81	0,00
12215	MONTEPIO - CARTÃO DEBITO 63091	0,00	0,00	3.107,77	2.806,27	301,50	0,00
13	OUTROS DEPOSITOS BANCARIOS	0,00	0,00	170.000,00	0,00	170.000,00	0,00
131	AUTOMATICA	0,00	0,00	50.000,00	0,00	50.000,00	0,00
1311	CAIXA GERAL DE DEPOSITOS	0,00	0,00	50.000,00	0,00	50.000,00	0,00
132	OUTROS DEPOSITOS BANCARIOS - ESCOLA	0,00	0,00	120.000,00	0,00	120.000,00	0,00
1324	NOVO BANCO	0,00	0,00	20.000,00	0,00	20.000,00	0,00
1325	BANKINTER	0,00	0,00	100.000,00	0,00	100.000,00	0,00
Total da Classe		0,00	0,00	3.786.377,13	2.735.029,84	1.051.347,29	0,00
Contas a receber e a pagar							
21	CLIENTES	0,00	0,00	393.028,01	332.805,57	72.270,02	12.047,58
211	CLIENTES C/C	0,00	0,00	393.028,01	332.805,57	72.270,02	12.047,58
2111	CLIENTES GERAIS	0,00	0,00	393.028,01	332.805,57	72.270,02	12.047,58
21111	CLIENTES GERAIS	0,00	0,00	373.608,63	330.122,98	54.316,39	10.830,74
211111	CLIENTES C/C - NORTE VIDA	0,00	0,00	104.209,56	76.318,83	38.586,47	10.695,74
211112	CLIENTES C/C - ESCOLA	0,00	0,00	90.982,50	91.117,50	0,00	135,00
21112	CLIENTES C/C	0,00	0,00	89,73	0,00	89,73	0,00
211121	CLIENTES C/C - NORTE VIDA	0,00	0,00	89,73	0,00	89,73	0,00
21113	CLIENTES C/C	0,00	0,00	19.329,65	2.682,59	17.863,90	1.216,84
211131	CLIENTES C/C - NORTE VIDA	0,00	0,00	19.329,65	2.682,59	17.863,90	1.216,84
22	FORNECEDORES	0,00	0,00	337.428,12	341.659,04	0,00	4.230,92
221	FORNECEDORES C/C	0,00	0,00	337.428,12	341.659,04	0,00	4.230,92
2211	FORNECEDORES C/C - NORTE VIDA	0,00	0,00	239.397,54	243.628,46	0,00	4.230,92
22112	C.T.T.-CORREIOS PORTUGAL	0,00	0,00	322,35	322,35	0,00	0,00
22119	ALTICE - EMPRESAS	0,00	0,00	14,46	14,46	0,00	0,00
221117	HIPERMERCADO CONTINENTE	0,00	0,00	1.244,50	1.244,50	0,00	0,00
221119	S.T.C.P	0,00	0,00	5,00	5,00	0,00	0,00
221122	E D P / GAS	0,00	0,00	5.827,79	5.827,79	0,00	0,00
221128	S. M. A. S. / AGUAS DO PORTO	0,00	0,00	4.326,52	4.326,52	0,00	0,00
221162	PINGO DOCE	0,00	0,00	9.603,74	9.603,74	0,00	0,00
221170	LUSITANIA COMPANHIA DE SEGUROS	0,00	0,00	69,09	69,09	0,00	0,00
221171	HOSPITAL MAGALHÃES DE LEMOS	0,00	0,00	0,00	4.230,92	0,00	4.230,92

Taxo. Conta	Nome	Período		Acumulado		Saldo Devedor	Saldo Credor
		Débito	Crédito	Débito	Crédito		
221182	TALHO QUINTA DO MEILÃO	0,00	0,00	375,30	375,30	0,00	0,00
221186	CAFETARIA CATEDRAL	0,00	0,00	4.283,32	4.283,32	0,00	0,00
221192	PROSEGUR	0,00	0,00	2.383,64	2.383,64	0,00	0,00
221198	BEX HIGIENE	0,00	0,00	11.193,55	11.193,55	0,00	0,00
2211104	CLIWORK	0,00	0,00	1.797,50	1.797,50	0,00	0,00
2211111	UDIPSS	0,00	0,00	513,00	513,00	0,00	0,00
2211113	IHRU	0,00	0,00	618,48	618,48	0,00	0,00
2211119	D.C.	0,00	0,00	259,53	259,53	0,00	0,00
2211121	ENTIDADE REGULADORA DA SAUDE	0,00	0,00	500,00	500,00	0,00	0,00
2211125	LEROY MERLIN	0,00	0,00	2.388,56	2.388,56	0,00	0,00
2211129	PICHELARIA MADUREIRA	0,00	0,00	119,21	119,21	0,00	0,00
2211134	FEANTSA	0,00	0,00	3.284,06	3.284,06	0,00	0,00
2211135	WORTEN	0,00	0,00	109,98	109,98	0,00	0,00
2211136	BCN	0,00	0,00	1.419,00	1.419,00	0,00	0,00
2211138	GARAGEM GOMES DA COSTA	0,00	0,00	3.032,15	3.032,15	0,00	0,00
2211139	E.A.P.N.	0,00	0,00	50,00	50,00	0,00	0,00
2211153	GELCAMPE	0,00	0,00	1.442,84	1.442,84	0,00	0,00
2211160	AGENCIA PORTUGUESA AMBIENTE	0,00	0,00	30,00	30,00	0,00	0,00
2211166	CONTROLAUTO	0,00	0,00	35,89	35,89	0,00	0,00
2211177	INTERMODAIS	0,00	0,00	35,70	35,70	0,00	0,00
2211180	LUSOALOJA	0,00	0,00	205,39	205,39	0,00	0,00
2211181	INSTITUTO REGISTOS NOTARIADO	0,00	0,00	75,00	75,00	0,00	0,00
2211182	MUNICIPIO DO PORTO	0,00	0,00	664,41	664,41	0,00	0,00
2211191	MISERICORDIA DO PORTO	0,00	0,00	523,20	523,20	0,00	0,00
2211193	TOPTONER	0,00	0,00	1.232,94	1.232,94	0,00	0,00
2211194	GALP	0,00	0,00	6.331,82	6.331,82	0,00	0,00
2211197	ZUIR	0,00	0,00	35,89	35,89	0,00	0,00
2211199	TRANQUILIDADE	0,00	0,00	7.115,83	7.115,83	0,00	0,00
2211212	SOMOSGÁS	0,00	0,00	114,00	114,00	0,00	0,00
2211227	FARMACIA SERRA DO PILAR	0,00	0,00	2.772,79	2.772,79	0,00	0,00
2211228	VAQUERO & LOMBA	0,00	0,00	14.033,40	14.033,40	0,00	0,00
2211229	SOGENAVE	0,00	0,00	7.276,40	7.276,40	0,00	0,00
2211236	IMPOACE	0,00	0,00	210,00	210,00	0,00	0,00
2211239	CARLOS LIMA, MONTEIRO E ASSOCIADOS	0,00	0,00	6.642,00	6.642,00	0,00	0,00
2211248	VODAFONE	0,00	0,00	3.083,46	3.083,46	0,00	0,00
2211250	EXACTUSENSU	0,00	0,00	362,85	362,85	0,00	0,00
2211255	SHINYCOTTON - LAVANDARIA	0,00	0,00	10.438,10	10.438,10	0,00	0,00
2211256	NORTENHA	0,00	0,00	170,00	170,00	0,00	0,00
2211260	FARMÁCIA DO PORTO	0,00	0,00	769,15	769,15	0,00	0,00
2211262	CASA PORTO	0,00	0,00	78.080,00	78.080,00	0,00	0,00
2211266	Bruno Lira, Lda.	0,00	0,00	12.908,36	12.908,36	0,00	0,00
2211267	PINHO'S	0,00	0,00	238,25	238,25	0,00	0,00
2211268	DROGARIA LEAL	0,00	0,00	955,89	955,89	0,00	0,00
2211269	GRENKE	0,00	0,00	688,49	688,49	0,00	0,00
2211270	TANQUELUZ	0,00	0,00	374,62	374,62	0,00	0,00
2211271	AUTORIDADE NACIONAL DE EMERGÊNCIA E PROTE	0,00	0,00	114,76	114,76	0,00	0,00
2211272	COSTA FERREIRA	0,00	0,00	450,00	450,00	0,00	0,00
2211273	ALDI	0,00	0,00	401,61	401,61	0,00	0,00
2211274	RESULTADO INVEJÁVEL UNIPESSOAL, LDA.	0,00	0,00	3.135,63	3.135,63	0,00	0,00
2211275	O RAPAZ DA QUINTA	0,00	0,00	369,00	369,00	0,00	0,00
2211276	SIMBOLO INDEPENDENTE, LDA.	0,00	0,00	221,40	221,40	0,00	0,00
2211277	FORTE IMPRESSÃO	0,00	0,00	639,60	639,60	0,00	0,00
2211999	DIVERSOS	0,00	0,00	23.478,14	23.478,14	0,00	0,00
2212	FORNECEDORES C/C - ESCOLA	0,00	0,00	98.030,58	98.030,58	0,00	0,00
22123	HIPERMERCADO CONTINENTE	0,00	0,00	12,85	12,85	0,00	0,00
221219	AGUAS DO PORTO, EM	0,00	0,00	1.518,69	1.518,69	0,00	0,00
221220	CTT	0,00	0,00	104,39	104,39	0,00	0,00
221248	ANESPO	0,00	0,00	1.800,00	1.800,00	0,00	0,00
221262	EVAL	0,00	0,00	399,75	399,75	0,00	0,00
221270	BEX HIGIENE	0,00	0,00	239,68	239,68	0,00	0,00
221274	GRENKE	0,00	0,00	820,79	820,79	0,00	0,00
221276	STAPLES PORTUGAL	0,00	0,00	89,85	89,85	0,00	0,00
221281	TOPTONER	0,00	0,00	41,62	41,62	0,00	0,00
221286	MERCURIO TIC - TEC. INFORMAÇÃO	0,00	0,00	5.067,60	5.067,60	0,00	0,00
221297	MARIA ELISABETE JESUS RELVA	0,00	0,00	970,47	970,47	0,00	0,00

Taxo. Conta	Nome	Período		Acumulado		Saldo Devedor	Saldo Credor
		Débito	Crédito	Débito	Crédito		
2212104	ESBOÇOCASUAL	0,00	0,00	2.044,14	2.044,14	0,00	0,00
2212107	LEROY MERLIN	0,00	0,00	1.147,61	1.147,61	0,00	0,00
2212115	ECONORTE	0,00	0,00	221,40	221,40	0,00	0,00
2212116	WORTEN	0,00	0,00	521,82	521,82	0,00	0,00
2212117	BRICO DEPÔP	0,00	0,00	224,84	224,84	0,00	0,00
2212119	ELECTRO SILUZ	0,00	0,00	314,93	314,93	0,00	0,00
2212123	TECVIAGENS	0,00	0,00	300,00	300,00	0,00	0,00
2212130	ALMEIDA & XAVIER, LDA.	0,00	0,00	13,14	13,14	0,00	0,00
2212132	NRMOTAS	0,00	0,00	6,53	6,53	0,00	0,00
2212133	MUNICIPIO DO PORTO	0,00	0,00	14.425,70	14.425,70	0,00	0,00
2212140	EXTINPORTO	0,00	0,00	97,17	97,17	0,00	0,00
2212156	TRANQUILIDADE	0,00	0,00	1.334,30	1.334,30	0,00	0,00
2212158	PRESTIBEL	0,00	0,00	382,53	382,53	0,00	0,00
2212162	LAPA - 3	0,00	0,00	27,85	27,85	0,00	0,00
2212164	CHAVES VALE FORMOSO	0,00	0,00	119,75	119,75	0,00	0,00
2212172	DROGARIA COELHO NETO	0,00	0,00	0,60	0,60	0,00	0,00
2212173	A.R.COSTA, LDA.	0,00	0,00	163,98	163,98	0,00	0,00
2212174	LIDL	0,00	0,00	49,67	49,67	0,00	0,00
2212185	INTERMODAIS	0,00	0,00	11,00	11,00	0,00	0,00
2212197	LIN CAIFEN	0,00	0,00	9,60	9,60	0,00	0,00
2212199	SPAUTORES	0,00	0,00	194,40	194,40	0,00	0,00
2212205	RESTAURANTE AUGUSTO	0,00	0,00	94,10	94,10	0,00	0,00
2212217	GALP, POWER, SA	0,00	0,00	4.392,65	4.392,65	0,00	0,00
2212218	MAGOPEURO	0,00	0,00	83,40	83,40	0,00	0,00
2212232	AQUÁRIO	0,00	0,00	71,70	71,70	0,00	0,00
2212236	DROGARIA S. TOME	0,00	0,00	34,40	34,40	0,00	0,00
2212271	ALDA CASTRO, UNIPessoal, LDA.	0,00	0,00	67,65	67,65	0,00	0,00
2212272	IKEA	0,00	0,00	9,46	9,46	0,00	0,00
2212278	D.C.- MATERIAL PROTEÇÃO E SEGURANÇA	0,00	0,00	848,92	848,92	0,00	0,00
2212283	INSTITUTO POLITÉCNICO DE VIANA DO CAATELO	0,00	0,00	1.371,66	1.371,66	0,00	0,00
2212286	VIDRARIA AUDICO	0,00	0,00	61,50	61,50	0,00	0,00
2212299	LOJA CHINESA SHENG HONG	0,00	0,00	15,28	15,28	0,00	0,00
2212311	TUBOGAIA	0,00	0,00	145,12	145,12	0,00	0,00
2212318	GOOGLE IRELAND	0,00	0,00	752,05	752,05	0,00	0,00
2212320	FILOSOFT	0,00	0,00	722,75	722,75	0,00	0,00
2212321	2007 COM, LDA.	0,00	0,00	1.026,00	1.026,00	0,00	0,00
2212324	EXPONOR	0,00	0,00	1.936,02	1.936,02	0,00	0,00
2212325	EPD - European Projects Development Unip. Lda	0,00	0,00	11.000,00	11.000,00	0,00	0,00
2212331	ANC - Marketing, Lda.	0,00	0,00	93,36	93,36	0,00	0,00
2212332	VODAFONE	0,00	0,00	1.486,82	1.486,82	0,00	0,00
2212336	LUSITANIA, COMPANHIA DE SEGUROS, SA	0,00	0,00	1.261,01	1.261,01	0,00	0,00
2212337	ECONTECH	0,00	0,00	455,24	455,24	0,00	0,00
2212338	LUSOALOJA - SERVIÇOS DE ALOJAMENTO WEB, LD	0,00	0,00	4.342,38	4.342,38	0,00	0,00
2212339	MBA, MARKETING E BRINDES, LDA	0,00	0,00	2.307,06	2.307,06	0,00	0,00
2212340	MUNDO DA HIGIENE, LDA.	0,00	0,00	1.195,85	1.195,85	0,00	0,00
2212341	APA, IP - Agência Portuguesa do Ambiente, IP	0,00	0,00	30,00	30,00	0,00	0,00
2212342	ASSISLEADER, LDA.	0,00	0,00	1.180,80	1.180,80	0,00	0,00
2212343	AKILOC	0,00	0,00	1.715,00	1.715,00	0,00	0,00
2212344	RESULTADO INVEJÁVEL UNIPessoal, LDA.	0,00	0,00	16.087,76	16.087,76	0,00	0,00
2212345	LABINOX	0,00	0,00	1.893,33	1.893,33	0,00	0,00
2212346	PROSEGUR	0,00	0,00	575,03	575,03	0,00	0,00
2212347	MAXMAT	0,00	0,00	20,46	20,46	0,00	0,00
2212348	EFFISOLUTIONS - UNIPessoal,LDA.	0,00	0,00	2.274,27	2.274,27	0,00	0,00
2212349	CELMOUR, SOCIEDADE UNIPessoal, LDA.	0,00	0,00	3.099,60	3.099,60	0,00	0,00
2212350	SOBEBER II, LDA.	0,00	0,00	61,50	61,50	0,00	0,00
2212351	ALLIANZ PORTUGAL,S.A.	0,00	0,00	475,20	475,20	0,00	0,00
2212352	SUPER CHAVES	0,00	0,00	32,00	32,00	0,00	0,00
2212353	ESTUDIO PLAST, LDA.	0,00	0,00	59,45	59,45	0,00	0,00
2212354	SIMBOLO INDEPENDENTE, LDA.	0,00	0,00	559,65	559,65	0,00	0,00
2212355	MERCADONA	0,00	0,00	61,70	61,70	0,00	0,00
2212356	MANUEL & SUSANA PINTO, LDA.	0,00	0,00	82,47	82,47	0,00	0,00
2212357	BCM - BRICOLAGE, SA	0,00	0,00	2.331,41	2.331,41	0,00	0,00
2212358	ESPIRARSUPREMA	0,00	0,00	169,44	169,44	0,00	0,00
2212999	DIVERSOS	0,00	0,00	870,48	870,48	0,00	0,00

Taxo. Conta	Nome	Período		Acumulado		Saldo Devedor	Saldo Credor
		Débito	Crédito	Débito	Crédito		
23	PESSOAL	0,00	0,00	611.373,51	613.175,82	0,00	1.802,31
231	REMUNERAÇÕES A PAGAR	0,00	0,00	611.373,51	613.175,82	0,00	1.802,31
2312	AO PESSOAL	0,00	0,00	611.373,51	613.175,82	0,00	1.802,31
23121	Ao Pessoal - NORTE VIDA	0,00	0,00	475.227,17	475.227,17	0,00	0,00
23122	Ao pessoal - ESCOLA	0,00	0,00	136.146,34	137.948,65	0,00	1.802,31
24	Estado e Outros Entes Públicos	0,00	0,00	315.170,29	322.075,23	1.088,25	7.993,19
241	Imposto sobre Rendimento	0,00	0,00	1,11	548,93	0,00	547,82
2412	AUTOMATICA	0,00	0,00	1,11	1,11	0,00	0,00
24122	Imposto s/Rendimento NOVO BANCO N.C. 5132040	0,00	0,00	1,11	1,11	0,00	0,00
2419	Imposto Sobre o Rendimento	0,00	0,00	0,00	547,82	0,00	547,82
242	Retenção de Impostos s/Rendimentos	0,00	0,00	81.250,10	85.220,17	0,00	3.970,07
2421	Sobre Rendimento do Trabalho	0,00	0,00	55.216,00	56.299,00	0,00	1.083,00
24211	Imposto s/ Rendimentos - T. Dependente / Norte Vi	0,00	0,00	43.675,00	43.675,00	0,00	0,00
24212	Imposto s/ Rendimentos - T. Dependente / Escola	0,00	0,00	11.541,00	12.624,00	0,00	1.083,00
2422	Sobre Rendimento do Trabalho	0,00	0,00	26.034,10	28.921,17	0,00	2.887,07
24221	Sobre Rendimento T. Independente - Norte Vida	0,00	0,00	4.801,82	4.801,82	0,00	0,00
24222	Sobre Rendimento de Trabalho Independente	0,00	0,00	21.232,28	24.119,35	0,00	2.887,07
243	I.V.A.	0,00	0,00	4.376,24	3.287,99	1.088,25	0,00
2437	IVA - A recuperar	0,00	0,00	4.376,24	3.287,99	1.088,25	0,00
244	Caixa Geral de Aposentações	0,00	0,00	10.196,92	10.435,00	0,00	238,08
2442	C.G.A.	0,00	0,00	10.196,92	10.435,00	0,00	238,08
24423	Caixa Geral de Aposentações	0,00	0,00	10.196,92	10.435,00	0,00	238,08
245	Segurança Social	0,00	0,00	219.345,92	222.583,14	0,00	3.237,22
2451	Segurança Social - Norte Vida	0,00	0,00	179.002,17	179.002,17	0,00	0,00
2452	Segurança Social - Escola Psicossocial	0,00	0,00	40.343,75	43.580,97	0,00	3.237,22
26	Fundadores/Patrocinadores/Doadores/Associados/M	0,00	0,00	547,12	547,12	0,00	0,00
262	Doadores	0,00	0,00	249,62	249,62	0,00	0,00
2621	Doadores	0,00	0,00	249,62	249,62	0,00	0,00
264	Quotas	0,00	0,00	297,50	297,50	0,00	0,00
2641	Norte Vida - Quotas	0,00	0,00	297,50	297,50	0,00	0,00
27	Outras contas a receber e a pagar	0,00	0,00	2.150.573,75	2.299.688,21	195.497,00	344.611,46
271	Fornecedores de Investimento	0,00	0,00	14.559,81	14.559,81	0,00	0,00
2711	Fornecedores de Investimentos - Contas Gerais	0,00	0,00	14.559,81	14.559,81	0,00	0,00
27111	Fornecedores Investimentos - Norte Vida	0,00	0,00	7.945,26	7.945,26	0,00	0,00
2711131	WORTEN	0,00	0,00	59,99	59,99	0,00	0,00
2711132	RADIO POPULAR	0,00	0,00	79,98	79,98	0,00	0,00
2711154	IKEA	0,00	0,00	460,49	460,49	0,00	0,00
2711155	PCDIGA	0,00	0,00	1.157,90	1.157,90	0,00	0,00
2711156	MULTIMAC	0,00	0,00	5.719,50	5.719,50	0,00	0,00
2711199	Outros	0,00	0,00	467,40	467,40	0,00	0,00
27112	Fornecedores Investimentos - Escola Psicossocial	0,00	0,00	6.614,55	6.614,55	0,00	0,00
2711234	WORTEN	0,00	0,00	1.572,16	1.572,16	0,00	0,00
2711272	2007 COM, LDA.	0,00	0,00	2.255,82	2.255,82	0,00	0,00
2711275	AVlaser	0,00	0,00	2.192,48	2.192,48	0,00	0,00
2711277	MANUEL & SUSANA PINTO, LDA.	0,00	0,00	594,09	594,09	0,00	0,00
272	Devedores/Credores p/Acréscimo	0,00	0,00	12.424,32	58.789,20	0,00	46.364,88
2722	Devedores/Credores p/Acréscimo	0,00	0,00	12.424,32	58.789,20	0,00	46.364,88
27221	Devedores/Credores p/Acréscimo	0,00	0,00	0,50	37.300,50	0,00	37.300,00
272211	Remunerações a Liquidar - Norte Vida	0,00	0,00	0,00	37.300,00	0,00	37.300,00
272219	Outros acréscimos de custos	0,00	0,00	0,50	0,50	0,00	0,00
27222	Remunerações a liquidar	0,00	0,00	12.423,82	21.488,70	0,00	9.064,88
272222	Remunerações a liquidar	0,00	0,00	12.097,38	21.162,26	0,00	9.064,88
272229	Outros acréscimos de custos	0,00	0,00	326,44	326,44	0,00	0,00
275	Subsídios à Exploração	0,00	0,00	1.916.002,88	2.018.692,88	195.497,00	298.187,00
2751	Subsídios à Exploração - Segurança Social	0,00	0,00	593.052,09	593.052,09	0,00	0,00
27511	SEGURANÇA SOCIAL E.RUA - OCIDENTAL	0,00	0,00	85.076,40	85.076,40	0,00	0,00
27512	SEGURANÇA SOCIAL AREA DE DIA DE ALDOAR	0,00	0,00	77.780,16	77.780,16	0,00	0,00
27513	SEGURANÇA SOCIAL E. RUA - ORIENTAL	0,00	0,00	91.616,76	91.616,76	0,00	0,00
27514	SEGURANÇA SOCIAL CATEVI	0,00	0,00	223.108,77	223.108,77	0,00	0,00
27515	SEGURANÇA SOCIAL CANTINA SOCIAL	0,00	0,00	115.470,00	115.470,00	0,00	0,00
2752	Subsídios à Exploração	0,00	0,00	1.048.209,53	1.171.024,53	175.372,00	298.187,00
27523	MINISTERIO EDUCAÇÃO E CIÊNCIA	0,00	0,00	479.695,49	777.882,49	0,00	298.187,00
27524	I.E.F.P - NORTE VIDA	0,00	0,00	2.931,59	2.931,59	0,00	0,00

Balancete Analítico

Apuramento

Norte Vida - E.P.T.P.P. (Consolidada)

Contas : 11 a 89

502716177

Exercício de 2024

Taxo. Conta	Nome	Período		Acumulado		Saldo Devedor	Saldo Credor
		Débito	Crédito	Débito	Crédito		
27529	AUTOMATICA	0,00	0,00	565.582,45	390.210,45	175.372,00	0,00
275291	FUNDO SOCIAL EUROPEU	0,00	0,00	548.398,65	373.026,65	175.372,00	0,00
275299	OUTROS	0,00	0,00	17.183,80	17.183,80	0,00	0,00
2753	AUTARQUIAS	0,00	0,00	32.760,65	32.760,65	0,00	0,00
2755	ICAD	0,00	0,00	203.665,00	183.540,00	20.125,00	0,00
2759	OUTRAS ENTIDADES	0,00	0,00	38.315,61	38.315,61	0,00	0,00
27599	OUTROS	0,00	0,00	38.315,61	38.315,61	0,00	0,00
278	Outros Devedores e Credores	0,00	0,00	207.586,74	207.646,32	0,00	59,58
2783	Devedores e Credores Diversos	0,00	0,00	206.028,66	206.028,66	0,00	0,00
27839	Devedores e Credores Diversos	0,00	0,00	206.028,66	206.028,66	0,00	0,00
278391	Outros Devedores e Credores Norte - Vida	0,00	0,00	62.986,01	62.986,01	0,00	0,00
278392	Outros Devedores e Credores - Escola	0,00	0,00	143.042,65	143.042,65	0,00	0,00
2788	Sindicatos	0,00	0,00	1.558,08	1.617,66	0,00	59,58
27881	Sindicatos [263] - Norte Vida	0,00	0,00	1.279,83	1.279,83	0,00	0,00
27882	Sindicatos [263] - Escola Psicossocial	0,00	0,00	278,25	337,83	0,00	59,58
28	Diferimentos	0,00	0,00	69.718,09	69.718,09	0,00	0,00
282	Rendimentos a reconhecer	0,00	0,00	69.718,09	69.718,09	0,00	0,00
2822	AUTOMATICA	0,00	0,00	69.718,09	69.718,09	0,00	0,00
28229	Outros proveitos diferidos	0,00	0,00	69.718,09	69.718,09	0,00	0,00
Total da Classe		0,00	0,00	3.877.838,89	3.979.669,08	268.855,27	370.685,46
Inventários							
31	Compras	0,00	0,00	95.999,77	95.999,77	0,00	0,00
312	Matérias-primas, subsidiárias e de consumo	0,00	0,00	95.999,77	95.999,77	0,00	0,00
3121	Matérias primas	0,00	0,00	92.315,00	92.315,00	0,00	0,00
31211	Gêneros Alimentares	0,00	0,00	75.553,19	75.553,19	0,00	0,00
312111	Gêneros Alimentares	0,00	0,00	75.531,74	75.531,74	0,00	0,00
312112	GENEROS ALIMENTARES	0,00	0,00	21,45	21,45	0,00	0,00
31212	Gêneros Alimentares- C/ Taxa IVA	0,00	0,00	16.761,81	16.761,81	0,00	0,00
312121	GENEROS ALIMENTARES IVA A RECUPERAR - 6%	0,00	0,00	11.916,20	11.916,20	0,00	0,00
312122	GENEROS ALIMENTARES IVA A RECUPERAR - 13%	0,00	0,00	976,01	976,01	0,00	0,00
312123	GENEROS ALIMENTARES IVA A RECUPERAR - 23%	0,00	0,00	3.869,60	3.869,60	0,00	0,00
3122	Subsidiários e consumo	0,00	0,00	3.684,77	3.684,77	0,00	0,00
31221	Subsidiárias e consumo	0,00	0,00	3.640,32	3.640,32	0,00	0,00
312211	Material Clínico - Norte Vida	0,00	0,00	1.646,03	1.646,03	0,00	0,00
312213	Medicamentos - Norte Vida	0,00	0,00	1.994,29	1.994,29	0,00	0,00
31222	Subsidiárias e consumo	0,00	0,00	44,45	44,45	0,00	0,00
312221	Material Clínico - Escola Psicossocial	0,00	0,00	11,95	11,95	0,00	0,00
312222	MATERIAL HOTELEIRO	0,00	0,00	32,50	32,50	0,00	0,00
33	Matérias-primas, subsidiárias e de consumo	0,00	0,00	290,73	165,66	125,07	0,00
331	Matérias-primas	0,00	0,00	290,73	165,66	125,07	0,00
3311	Gêneros alimentares	0,00	0,00	290,73	165,66	125,07	0,00
Total da Classe		0,00	0,00	96.290,50	96.165,43	125,07	0,00
Investimentos							
43	Activos fixos tangíveis	0,00	0,00	705.667,29	579.787,53	705.667,29	579.787,53
431	Terrenos e recursos naturais	0,00	0,00	2.537,99	0,00	2.537,99	0,00
4312	Terrenos e recursos naturais	0,00	0,00	2.537,99	0,00	2.537,99	0,00
43129	Outros	0,00	0,00	2.537,99	0,00	2.537,99	0,00
432	Edifícios e outras construções	0,00	0,00	372.663,16	0,00	372.663,16	0,00
4321	Edifícios - Norte Vida	0,00	0,00	351.286,99	0,00	351.286,99	0,00
43211	Edifícios - Norte Vida	0,00	0,00	351.286,99	0,00	351.286,99	0,00
432111	EDIFICIOS MEILAO	0,00	0,00	261.875,08	0,00	261.875,08	0,00
432112	NORTE VIDA - SEDE	0,00	0,00	19.951,90	0,00	19.951,90	0,00
432113	EDIFICIOS PRE-FABRICADO	0,00	0,00	69.460,01	0,00	69.460,01	0,00
4322	Edifícios - Escola Psicossocial	0,00	0,00	21.376,17	0,00	21.376,17	0,00
43221	EDIFICIOS - Escola Psicossocial	0,00	0,00	9.937,17	0,00	9.937,17	0,00
43229	OUTROS	0,00	0,00	11.439,00	0,00	11.439,00	0,00
433	Equipamento Básico	0,00	0,00	55.004,62	0,00	55.004,62	0,00
4331	Equipamento Básico - Norte Vida	0,00	0,00	30.785,62	0,00	30.785,62	0,00
43311	EQUIPAMENTO DE ALOJAMENTO DE UTENTES	0,00	0,00	875,40	0,00	875,40	0,00
43313	EQUIPAMENTO DIDACTICO	0,00	0,00	213,80	0,00	213,80	0,00

Taxo. Conta	Nome	Período		Acumulado		Saldo Devedor	Saldo Credor
		Débito	Crédito	Débito	Crédito		
43314	EQUIP. DE LABORATÓRIO E DE FARMACIA	0,00	0,00	78,14	0,00	78,14	0,00
43317	EQUIPAMENTO SERRALHARIA	0,00	0,00	79,99	0,00	79,99	0,00
43318	EQUIPAMENTO CARPINTARIA	0,00	0,00	390,31	0,00	390,31	0,00
43319	OUTRO	0,00	0,00	29.147,98	0,00	29.147,98	0,00
4332	Equipamento Básico - Escola Psicossocial	0,00	0,00	24.219,00	0,00	24.219,00	0,00
43323	EQUIPAMENTO DIDACTICO	0,00	0,00	1.059,44	0,00	1.059,44	0,00
43324	EQUIP. DE LABORATÓRIO E DE FARMACIA	0,00	0,00	13.672,37	0,00	13.672,37	0,00
43325	EQUIPAMENTO DE PECUARIA	0,00	0,00	259,37	0,00	259,37	0,00
43326	MAQUINAS MOTORAS E OPERADORAS	0,00	0,00	127,81	0,00	127,81	0,00
43327	EQUIPAMENTO SERRALHARIA	0,00	0,00	236,16	0,00	236,16	0,00
43329	OUTRO	0,00	0,00	8.863,85	0,00	8.863,85	0,00
434	Equipamento de transporte	0,00	0,00	111.971,57	0,00	111.971,57	0,00
4341	Equipamento de transporte - Norte Vida	0,00	0,00	111.971,57	0,00	111.971,57	0,00
43411	VEICULOS LIGEIOS	0,00	0,00	111.971,57	0,00	111.971,57	0,00
435	Equipamento administrativo	0,00	0,00	163.489,95	0,00	163.489,95	0,00
4351	Equipamento administrativo - Norte Vida	0,00	0,00	63.975,44	0,00	63.975,44	0,00
43511	MOBILIARIO E UTENSÍLIOS ADMINISTRATIVOS	0,00	0,00	26.255,76	0,00	26.255,76	0,00
43512	MAQUINAS DE ESCRITORIO	0,00	0,00	735,70	0,00	735,70	0,00
43513	MOBILIARIO E EQUIPAM. SOCIAL	0,00	0,00	8.036,11	0,00	8.036,11	0,00
43514	EQUIPAMENTO INFORMATICO	0,00	0,00	25.087,15	0,00	25.087,15	0,00
43515	EQUIPAMENTO DIVERSO	0,00	0,00	3.607,63	0,00	3.607,63	0,00
43519	OUTROS	0,00	0,00	253,09	0,00	253,09	0,00
4352	Equipamento administrativo - Escola Psicossocial	0,00	0,00	99.514,51	0,00	99.514,51	0,00
43521	MOBILIARIO E UTENSÍLIOS ADMINISTRATIVOS	0,00	0,00	17.809,70	0,00	17.809,70	0,00
43522	MAQUINAS DE ESCRITORIO	0,00	0,00	895,46	0,00	895,46	0,00
43523	MOBILIARIO E EQUIPAM. SOCIAL	0,00	0,00	12.438,40	0,00	12.438,40	0,00
43524	EQUIPAMENTO INFORMATICO	0,00	0,00	63.698,80	0,00	63.698,80	0,00
43525	EQUIPAMENTO DIVERSO	0,00	0,00	3.258,81	0,00	3.258,81	0,00
43529	OUTROS	0,00	0,00	1.413,34	0,00	1.413,34	0,00
438	Depreciações acumuladas	0,00	0,00	0,00	579.787,53	0,00	579.787,53
4381	AUTOMATICA	0,00	0,00	0,00	2.220,74	0,00	2.220,74
43812	AUTOMATICA	0,00	0,00	0,00	2.220,74	0,00	2.220,74
438129	OUTROS	0,00	0,00	0,00	2.220,74	0,00	2.220,74
4382	Depreciações acumuladas	0,00	0,00	0,00	263.600,65	0,00	263.600,65
43821	Depreciações acumuladas - Norte Vida	0,00	0,00	0,00	242.032,13	0,00	242.032,13
438211	EDIFICIOS	0,00	0,00	0,00	187.289,82	0,00	187.289,82
438219	OUTROS	0,00	0,00	0,00	54.742,31	0,00	54.742,31
43822	Depreciações acumuladas - Escola Psicossocial	0,00	0,00	0,00	21.568,52	0,00	21.568,52
438221	EDIFICIOS	0,00	0,00	0,00	9.812,27	0,00	9.812,27
438229	OUTROS	0,00	0,00	0,00	11.756,25	0,00	11.756,25
4383	Equipamento básico	0,00	0,00	0,00	54.653,90	0,00	54.653,90
43831	Equipamento básico - Norte Vida	0,00	0,00	0,00	30.343,53	0,00	30.343,53
438311	EQUIPAMENTO DE ALOJAMENTO DE UTENTES	0,00	0,00	0,00	875,40	0,00	875,40
438313	EQUIPAMENTO DIDACTICO	0,00	0,00	0,00	213,80	0,00	213,80
438314	EQUIP.LABORATORIO E DE FARMACIA	0,00	0,00	0,00	78,14	0,00	78,14
438317	EQUIPAMENTO SERRALHARIA	0,00	0,00	0,00	79,99	0,00	79,99
438318	EQUIPAMENTO CARPINTARIA	0,00	0,00	0,00	390,31	0,00	390,31
438319	OUTRO	0,00	0,00	0,00	28.705,89	0,00	28.705,89
43832	Equipamento básico - Escola Psicossocial	0,00	0,00	0,00	24.310,37	0,00	24.310,37
438323	EQUIPAMENTO DIDACTICO	0,00	0,00	0,00	1.230,42	0,00	1.230,42
438324	EQUIP.LABORATORIO E DE FARMACIA	0,00	0,00	0,00	13.672,36	0,00	13.672,36
438325	EQUIPAMENTO DE PECUARIA	0,00	0,00	0,00	259,37	0,00	259,37
438326	MAQ.MOTORAS E OPERADORAS	0,00	0,00	0,00	127,81	0,00	127,81
438327	EQUIPAMENTO SERRALHARIA	0,00	0,00	0,00	236,16	0,00	236,16
438328	EQUIPAMENTO CARPINTARIA	0,00	0,00	0,00	150,30	0,00	150,30
438329	OUTRO	0,00	0,00	0,00	8.633,95	0,00	8.633,95
4384	Equipamento de transporte	0,00	0,00	0,00	111.971,58	0,00	111.971,58
43841	Equipamento de transporte	0,00	0,00	0,00	111.971,58	0,00	111.971,58
438411	VEICULOS LIGEIOS	0,00	0,00	0,00	111.971,58	0,00	111.971,58
4386	Equipamento administrativo	0,00	0,00	0,00	147.340,66	0,00	147.340,66
43861	Equipamento administrativo - Norte Vida	0,00	0,00	0,00	57.741,49	0,00	57.741,49
438611	MOBILIÁRIO E UTENSÍLIOS ADMINISTRATIVOS	0,00	0,00	0,00	25.451,89	0,00	25.451,89
438612	MAQUINAS DE ESCRITORIO	0,00	0,00	0,00	735,70	0,00	735,70
438613	MOBILIARIO E EQUIPAMENTO SOCIAL	0,00	0,00	0,00	7.929,50	0,00	7.929,50
438614	EQUIPAMENTO INFORMATICO	0,00	0,00	0,00	20.294,82	0,00	20.294,82

Balancete Analítico

Apuramento

Norte Vida - E.P.T.P.P. (Consolidada)

Contas : 11 a 89

502716177

Exercicio de 2024

Taxo. Conta	Nome	Período		Acumulado		Saldo Devedor	Saldo Credor
		Débito	Crédito	Débito	Crédito		
438615	EQUIPAMENTO DIVERSO	0,00	0,00	0,00	3.076,49	0,00	3.076,49
438619	OUTROS	0,00	0,00	0,00	253,09	0,00	253,09
43862	Equipamento administrativo - Escola Psicossocial	0,00	0,00	0,00	89.599,17	0,00	89.599,17
438621	MOBILIARIO E UTENSILIOS ADMINISTRATIVOS	0,00	0,00	0,00	16.614,33	0,00	16.614,33
438622	MAQUINAS DE ESCRITORIO	0,00	0,00	0,00	895,46	0,00	895,46
438623	MOBILIARIO E EQUIPAMENTO SOCIAL	0,00	0,00	0,00	11.111,36	0,00	11.111,36
438624	EQUIPAMENTO INFORMÁTICO	0,00	0,00	0,00	58.794,14	0,00	58.794,14
438625	EQUIPAMENTO DIVERSO	0,00	0,00	0,00	35,86	0,00	35,86
438629	OUTROS	0,00	0,00	0,00	2.148,02	0,00	2.148,02
44	Activos intangíveis	0,00	0,00	32,42	32,42	32,42	32,42
441	Goodwill	0,00	0,00	32,42	0,00	32,42	0,00
448	Amortizações acumuladas	0,00	0,00	0,00	32,42	0,00	32,42
4481	DESPEAS DE INSTALAÇÃO	0,00	0,00	0,00	32,42	0,00	32,42
	Total da Classe	0,00	0,00	705.699,71	579.819,95	705.699,71	579.819,95
Capital, reservas e resultados transitados							
55	Reservas	0,00	0,00	0,00	46.828,47	0,00	46.828,47
552	Outras Reservas	0,00	0,00	0,00	46.828,47	0,00	46.828,47
5521	Reservas Estatutárias	0,00	0,00	0,00	46.828,47	0,00	46.828,47
55211	Reservas Estatutárias [572] - Norte Vida	0,00	0,00	0,00	40.972,58	0,00	40.972,58
552112	EMPRESAS PRIVADAS	0,00	0,00	0,00	40.972,58	0,00	40.972,58
55212	Reservas Estatutárias [572] - Escola Psicossocial	0,00	0,00	0,00	5.855,89	0,00	5.855,89
552121	EMPRESAS PUBLICAS	0,00	0,00	0,00	5.855,89	0,00	5.855,89
56	Resultados transitados	0,00	0,00	0,00	966.355,47	0,00	966.355,47
561	Resultados transitados	0,00	0,00	0,00	270.002,83	0,00	270.002,83
562	Resultados transitados	0,00	0,00	0,00	696.352,64	0,00	696.352,64
	Total da Classe	0,00	0,00	0,00	1.013.183,94	0,00	1.013.183,94
Gastos							
61	Custos das mercadorias vendidas e das matérias cor	0,00	96.022,39	96.147,46	96.147,46	0,00	0,00
612	Matérias-primas, subsidiários e de consumo	0,00	96.022,39	96.147,46	96.147,46	0,00	0,00
6121	Matérias primas	0,00	92.345,02	92.470,09	92.470,09	0,00	0,00
61211	Matérias primas	0,00	92.323,57	92.448,64	92.448,64	0,00	0,00
612111	Gêneros Alimentares	0,00	92.323,57	92.448,64	92.448,64	0,00	0,00
61212	AUTOMÁTICA	0,00	21,45	21,45	21,45	0,00	0,00
612121	GENEROS ALIMENTARES	0,00	21,45	21,45	21,45	0,00	0,00
6122	Subsidiárias e Consumo	0,00	3.677,37	3.677,37	3.677,37	0,00	0,00
61221	Subsidiárias e Consumo - Norte Vida	0,00	3.636,72	3.636,72	3.636,72	0,00	0,00
612211	Material Clínico	0,00	1.646,03	1.646,03	1.646,03	0,00	0,00
612213	Medicamentos	0,00	1.990,69	1.990,69	1.990,69	0,00	0,00
61222	Subsidiárias e Consumo - Escola Psicossocial	0,00	40,65	40,65	40,65	0,00	0,00
612221	Material Clínico	0,00	11,95	11,95	11,95	0,00	0,00
612222	MATERIAL HOTELEIRO	0,00	28,70	28,70	28,70	0,00	0,00
62	Fornecimentos e serviços externos	7,25	549.308,31	551.256,91	551.256,91	0,00	0,00
622	Serviços Especializados	0,00	460.043,65	460.745,05	460.745,05	0,00	0,00
6221	Trabalhos especializados - Norte Vida	0,00	167.139,91	167.139,91	167.139,91	0,00	0,00
62211	Trabalhos Especializados Alimentação	0,00	78.080,00	78.080,00	78.080,00	0,00	0,00
62212	Trabalhos especializados de informática	0,00	205,39	205,39	205,39	0,00	0,00
62213	Trabalhos especializados tratamento roupa	0,00	10.438,10	10.438,10	10.438,10	0,00	0,00
62214	Trabalhos Esp.- Conservação e reparação viaturas	0,00	3.276,03	3.276,03	3.276,03	0,00	0,00
62216	Trab.Espec. - Medicina Trabalho e Serviços Clínicos	0,00	20.509,69	20.509,69	20.509,69	0,00	0,00
62217	PREST. SERVIÇOS - DESINFECÇÕES	0,00	899,45	899,45	899,45	0,00	0,00
62218	INSPEÇÃO DE EQUIPAMENTOS	0,00	259,53	259,53	259,53	0,00	0,00
62219	Outros Trabalhos Especializados	0,00	731,85	731,85	731,85	0,00	0,00
622110	Trabalhos Especializados Serviços de Advocacia	0,00	6.642,00	6.642,00	6.642,00	0,00	0,00
622113	Vigilância e segurança	0,00	2.383,64	2.383,64	2.383,64	0,00	0,00
622114	Honorários	0,00	43.714,23	43.714,23	43.714,23	0,00	0,00
6222	Trabalhos especializados - Escola Psicossocial	0,00	272.251,06	272.952,46	272.952,46	0,00	0,00
62221	Trabalhos especializados	0,00	15.334,10	15.575,50	15.575,50	0,00	0,00
62222	Publicidade e propaganda	0,00	2.974,41	3.374,41	3.374,41	0,00	0,00
62223	Vigilância e segurança	0,00	1.073,54	1.073,54	1.073,54	0,00	0,00

Taxo. Conta	Nome	Período		Acumulado		Saldo Devedor	Saldo Credor
		Débito	Crédito	Débito	Crédito		
62224	Honorários	0,00	139.661,72	139.721,72	139.721,72	0,00	0,00
62226	Trab. Especializados - Conservação e reparação	0,00	22.241,29	22.241,29	22.241,29	0,00	0,00
622262	Conservação e reparação	0,00	22.241,29	22.241,29	22.241,29	0,00	0,00
62227	Encargos com Formandos	0,00	90.904,50	90.904,50	90.904,50	0,00	0,00
622271	Formandos - Alimentação	0,00	80.556,00	80.556,00	80.556,00	0,00	0,00
622274	Formandos - Bolsas de Profissionalização	0,00	5.458,50	5.458,50	5.458,50	0,00	0,00
622275	Formandos - Bolsa Material Escolar	0,00	4.890,00	4.890,00	4.890,00	0,00	0,00
62228	Trabalhos Especializados - Jardinagem, Poda de Árvores	0,00	61,50	61,50	61,50	0,00	0,00
6226	Conservação e Reparação	0,00	20.652,68	20.652,68	20.652,68	0,00	0,00
62261	Conservação e Reparação	0,00	20.652,68	20.652,68	20.652,68	0,00	0,00
622611	Conservação e reparação - Norte Vida	0,00	17.815,87	17.815,87	17.815,87	0,00	0,00
622612	Conservação e Reparação - Escola Psicossocial	0,00	2.388,56	2.388,56	2.388,56	0,00	0,00
622613	CONSERVAÇÃO E REPARAÇÃO DE EQUIPAMENTO	0,00	448,25	448,25	448,25	0,00	0,00
623	Materiais	0,00	14.444,66	14.444,66	14.444,66	0,00	0,00
6231	Materiais	0,00	4.903,93	4.903,93	4.903,93	0,00	0,00
62311	Ferramentas e utensílios de desgaste rápido	0,00	65,88	65,88	65,88	0,00	0,00
62312	Livros e documentação técnica	0,00	75,00	75,00	75,00	0,00	0,00
62313	Material de escritório	0,00	2.276,82	2.276,82	2.276,82	0,00	0,00
62318	Didático	0,00	2.244,64	2.244,64	2.244,64	0,00	0,00
62319	Outros	0,00	241,59	241,59	241,59	0,00	0,00
6232	Materiais	0,00	9.540,73	9.540,73	9.540,73	0,00	0,00
62321	Ferramentas e utensílios de desgaste rápido	0,00	88,04	88,04	88,04	0,00	0,00
62322	Livros e documentação técnica	0,00	5,45	5,45	5,45	0,00	0,00
62323	Material de escritório	0,00	973,69	973,69	973,69	0,00	0,00
62324	Material Didático	0,00	3.419,44	3.419,44	3.419,44	0,00	0,00
62327	Fardamentos - Batas - Calças	0,00	970,47	970,47	970,47	0,00	0,00
62328	Outros	0,00	4.083,64	4.083,64	4.083,64	0,00	0,00
624	Energia e Fluidos	0,00	27.127,66	27.273,27	27.273,27	0,00	0,00
6241	Energia e Fluidos	0,00	21.151,79	21.297,40	21.297,40	0,00	0,00
62411	Electricidade	0,00	6.040,60	6.186,21	6.186,21	0,00	0,00
62412	Combustíveis	0,00	4.871,94	4.871,94	4.871,94	0,00	0,00
62413	Água	0,00	4.297,46	4.297,46	4.297,46	0,00	0,00
62414	Outros Fluidos - Gás	0,00	5.941,79	5.941,79	5.941,79	0,00	0,00
6242	Energia e Fluidos	0,00	5.975,87	5.975,87	5.975,87	0,00	0,00
62421	Electricidade	0,00	4.392,65	4.392,65	4.392,65	0,00	0,00
62422	Combustíveis	0,00	64,53	64,53	64,53	0,00	0,00
62423	Água	0,00	1.518,69	1.518,69	1.518,69	0,00	0,00
625	Deslocações, estadas e transportes	0,00	1.801,32	1.801,32	1.801,32	0,00	0,00
6251	Deslocações e estadas	0,00	1.350,85	1.350,85	1.350,85	0,00	0,00
62511	Deslocações e estadas	0,00	1.350,85	1.350,85	1.350,85	0,00	0,00
625111	Pessoal	0,00	865,15	865,15	865,15	0,00	0,00
625112	Utentes	0,00	485,70	485,70	485,70	0,00	0,00
6252	Deslocações e estadas	0,00	450,47	450,47	450,47	0,00	0,00
62521	Deslocações e estadas	0,00	450,47	450,47	450,47	0,00	0,00
625211	Pessoal	0,00	150,47	150,47	150,47	0,00	0,00
625212	Utentes	0,00	300,00	300,00	300,00	0,00	0,00
626	Serviços diversos	7,25	45.891,02	46.992,61	46.992,61	0,00	0,00
6261	Serviços diversos	0,00	21.242,27	21.331,91	21.331,91	0,00	0,00
62611	Rendas e alugueres	0,00	3.024,01	3.024,01	3.024,01	0,00	0,00
62612	Comunicação	0,00	3.384,26	3.405,81	3.405,81	0,00	0,00
62613	Seguros	0,00	1.606,59	1.606,59	1.606,59	0,00	0,00
62617	Limpeza, higiene e conforto	0,00	11.285,08	11.285,08	11.285,08	0,00	0,00
62618	Outros serviços	0,00	1.942,33	2.010,42	2.010,42	0,00	0,00
6262	Serviços diversos	7,25	24.648,75	25.660,70	25.660,70	0,00	0,00
62621	Rendas e alugueres	0,00	17.807,95	18.557,95	18.557,95	0,00	0,00
62622	Comunicação	0,00	1.591,21	1.591,21	1.591,21	0,00	0,00
62623	Seguros	7,25	0,00	261,95	261,95	0,00	0,00
62627	Limpeza, higiene e conforto	0,00	1.829,70	1.829,70	1.829,70	0,00	0,00
62628	Outros serviços	0,00	3.419,89	3.419,89	3.419,89	0,00	0,00
63	Gastos com o pessoal	795,15	895.072,88	910.634,89	910.634,89	0,00	0,00
632	Remunerações do pessoal	0,00	728.496,35	741.654,72	741.654,72	0,00	0,00
6321	Remunerações do pessoal	0,00	662.908,46	676.066,83	676.066,83	0,00	0,00
63211	Remunerações do pessoal	0,00	513.991,79	513.991,79	513.991,79	0,00	0,00
632112	Quadros Superiores e Médios	0,00	223.401,75	223.401,75	223.401,75	0,00	0,00

Taxo. Conta	Nome	Período		Acumulado		Saldo Devedor	Saldo Credor
		Débito	Crédito	Débito	Crédito		
632113	Profissionais Qualificados	0,00	96.985,41	96.985,41	96.985,41	0,00	0,00
632114	Profissionais Indiferenciados	0,00	115.430,07	115.430,07	115.430,07	0,00	0,00
632115	AJUDAS DE CUSTO	0,00	170,00	170,00	170,00	0,00	0,00
632118	Subsídio de Férias e de Natal	0,00	78.004,56	78.004,56	78.004,56	0,00	0,00
63212	Remunerações do pessoal	0,00	148.916,67	162.075,04	162.075,04	0,00	0,00
632122	Remunerações de Pessoal Pessoal Técnico Superior	0,00	73.651,11	74.192,77	74.192,77	0,00	0,00
632123	Remunerações do Pessoal Profissionais Qualificados	0,00	28.210,48	28.210,48	28.210,48	0,00	0,00
632124	Remunerações do Pessoal Profissionais Indiferenciad	0,00	23.213,79	23.733,12	23.733,12	0,00	0,00
632128	Subsídio de Férias e de Natal	0,00	23.841,29	35.938,67	35.938,67	0,00	0,00
6322	Remunerações adicionais	0,00	65.587,89	65.587,89	65.587,89	0,00	0,00
63221	Remunerações adicionais	0,00	54.979,89	54.979,89	54.979,89	0,00	0,00
632211	Subsídio de Alimentação	0,00	30.904,00	30.904,00	30.904,00	0,00	0,00
632217	Noites e Suplementos - Horas Extras	0,00	24.075,89	24.075,89	24.075,89	0,00	0,00
63222	Remunerações adicionais	0,00	10.608,00	10.608,00	10.608,00	0,00	0,00
632221	Remunerações Adicionais Subsídio de Alimentação	0,00	10.608,00	10.608,00	10.608,00	0,00	0,00
634	Indemnizações	0,00	230,54	230,54	230,54	0,00	0,00
6342	Indemnizações	0,00	230,54	230,54	230,54	0,00	0,00
635	Encargos sobre remunerações	0,00	155.138,71	155.688,43	155.688,43	0,00	0,00
6351	Encargos sobre remunerações	0,00	119.914,21	120.463,93	120.463,93	0,00	0,00
63511	Segurança social	0,00	119.914,21	120.463,93	120.463,93	0,00	0,00
6352	Encargos sobre remunerações	0,00	35.224,50	35.224,50	35.224,50	0,00	0,00
63521	Encargos - Segurança Social	0,00	28.017,58	28.017,58	28.017,58	0,00	0,00
63522	Encargos - Caixa Geral Aposentações	0,00	7.206,92	7.206,92	7.206,92	0,00	0,00
636	Seguros de acidentes no trabalho e doenças profissi	0,00	5.916,91	6.975,68	6.975,68	0,00	0,00
6361	Seguros de acidentes no trabalho e doenças profissi	0,00	4.911,48	5.302,66	5.302,66	0,00	0,00
6362	Seguros de acidentes no trabalho e doenças profissi	0,00	1.005,43	1.673,02	1.673,02	0,00	0,00
638	Outros gastos com pessoal	795,15	5.290,37	6.085,52	6.085,52	0,00	0,00
6381	Outros gastos com pessoal	0,00	2.554,46	2.554,46	2.554,46	0,00	0,00
63816	Bolsa - I.E.F.P.	0,00	1.877,46	1.877,46	1.877,46	0,00	0,00
63818	OUTROS-PREMIOS EXTRAORDINÁRIOS	0,00	677,00	677,00	677,00	0,00	0,00
6382	Outros gastos com pessoal	795,15	2.735,91	3.531,06	3.531,06	0,00	0,00
63821	INDEMNIZACAO P/ DESPEDIM.	795,15	0,00	795,15	795,15	0,00	0,00
63825	Horas Formação	0,00	1.935,91	1.935,91	1.935,91	0,00	0,00
63828	OUTROS	0,00	800,00	800,00	800,00	0,00	0,00
64	Gastos de depreciação e de amortização	0,00	42.371,18	42.371,18	42.371,18	0,00	0,00
642	Activos fixos tangíveis	0,00	42.371,18	42.371,18	42.371,18	0,00	0,00
6421	Terrenos e Recursos Naturais	0,00	1.586,24	1.586,24	1.586,24	0,00	0,00
64212	Terrenos e Recursos Naturais	0,00	1.586,24	1.586,24	1.586,24	0,00	0,00
642129	Outros	0,00	1.586,24	1.586,24	1.586,24	0,00	0,00
6422	Edifícios e outras construções	0,00	31.883,35	31.883,35	31.883,35	0,00	0,00
64221	Edifícios e outras construções	0,00	18.410,61	18.410,61	18.410,61	0,00	0,00
642211	Edifícios	0,00	6.235,09	6.235,09	6.235,09	0,00	0,00
642219	OUTROS	0,00	12.175,52	12.175,52	12.175,52	0,00	0,00
64222	Edifícios e outras construções	0,00	13.472,74	13.472,74	13.472,74	0,00	0,00
642221	Edifícios	0,00	5.465,44	5.465,44	5.465,44	0,00	0,00
642229	Outros	0,00	8.007,30	8.007,30	8.007,30	0,00	0,00
6423	Equipamento básico	0,00	1.576,44	1.576,44	1.576,44	0,00	0,00
64231	Equipamento básico	0,00	267,42	267,42	267,42	0,00	0,00
642319	Outro	0,00	267,42	267,42	267,42	0,00	0,00
64232	Equipamento básico	0,00	1.309,02	1.309,02	1.309,02	0,00	0,00
642323	Equipamento didáctico	0,00	465,70	465,70	465,70	0,00	0,00
642329	Outro	0,00	843,32	843,32	843,32	0,00	0,00
6426	Equipamento Administrativo	0,00	7.325,15	7.325,15	7.325,15	0,00	0,00
64261	Equipamento Administrativo	0,00	1.937,86	1.937,86	1.937,86	0,00	0,00
642611	Mobiliário e utensílios administrativos	0,00	260,98	260,98	260,98	0,00	0,00
642613	MOBILIARIO E EQUIPAMENTO SOCIAL	0,00	70,62	70,62	70,62	0,00	0,00
642614	Equipamento informático	0,00	1.606,26	1.606,26	1.606,26	0,00	0,00
64262	Equipamento Administrativo	0,00	5.387,29	5.387,29	5.387,29	0,00	0,00
642621	Mobiliário e utensílios administrativos	0,00	398,14	398,14	398,14	0,00	0,00
642623	Mobiliário e equipamento social	0,00	310,50	310,50	310,50	0,00	0,00
642624	Equipamento informático	0,00	3.489,35	3.489,35	3.489,35	0,00	0,00
642629	Outros	0,00	1.189,30	1.189,30	1.189,30	0,00	0,00
68	Outros gastos e perdas	0,00	20.153,02	20.166,82	20.166,82	0,00	0,00

Taxo. Conta	Nome	Período		Acumulado		Saldo Devedor	Saldo Credor
		Débito	Crédito	Débito	Crédito		
681	Impostos	0,00	13.687,86	13.701,66	13.701,66	0,00	0,00
6812	Impostos directos	0,00	13.013,10	13.026,90	13.026,90	0,00	0,00
68122	Impostos directos	0,00	13.013,10	13.026,90	13.026,90	0,00	0,00
681221	Imposto Municipal - Rampas	0,00	88,58	88,58	88,58	0,00	0,00
681222	Imposto s/ valor acrescentado	0,00	12.924,52	12.938,32	12.938,32	0,00	0,00
6813	Taxas	0,00	674,76	674,76	674,76	0,00	0,00
683	Dividas incobráveis	0,00	226,66	226,66	226,66	0,00	0,00
688	Outros	0,00	6.238,50	6.238,50	6.238,50	0,00	0,00
6881	Outros	0,00	4.438,50	4.438,50	4.438,50	0,00	0,00
68811	Correcções relativas a periodos anteriores	0,00	2.375,50	2.375,50	2.375,50	0,00	0,00
68813	Quotizações	0,00	2.063,00	2.063,00	2.063,00	0,00	0,00
688132	Quotizações	0,00	2.063,00	2.063,00	2.063,00	0,00	0,00
6882	AUTOMATICA	0,00	1.800,00	1.800,00	1.800,00	0,00	0,00
68823	AUTOMATICA	0,00	1.800,00	1.800,00	1.800,00	0,00	0,00
688232	QUOTIZACOES	0,00	1.800,00	1.800,00	1.800,00	0,00	0,00
69	Gastos perdas de financiamento	0,00	152,04	152,04	152,04	0,00	0,00
691	Juros suportados / despesas bancárias	0,00	152,04	152,04	152,04	0,00	0,00
6911	Juros suportados / despesas bancárias	0,00	152,04	152,04	152,04	0,00	0,00
69111	Juros suportados / despesas bancárias	0,00	45,43	45,43	45,43	0,00	0,00
691111	Despesas bancários [6811]	0,00	45,43	45,43	45,43	0,00	0,00
69112	Juros suportados / despesas bancárias	0,00	106,61	106,61	106,61	0,00	0,00
691121	Despesas Bancárias (6811)	0,00	106,61	106,61	106,61	0,00	0,00
	Total da Classe	802,40	1.603.079,82	1.620.729,30	1.620.729,30	0,00	0,00
Rendimentos							
72	Prestações de serviços	198.064,29	0,00	199.549,29	199.549,29	0,00	0,00
721	Prestações de serviços	48.615,21	0,00	48.615,21	48.615,21	0,00	0,00
7212	Prestações de serviços	48.450,21	0,00	48.450,21	48.450,21	0,00	0,00
72122	Comunidade Terapêutica	48.450,21	0,00	48.450,21	48.450,21	0,00	0,00
7219	Outros - Alunos	165,00	0,00	165,00	165,00	0,00	0,00
722	Quotas	312,50	0,00	312,50	312,50	0,00	0,00
7221	Norte Vida - Quotizações e Jóias	312,50	0,00	312,50	312,50	0,00	0,00
723	Internamentos, consultas, urgências e enfermagem	149.136,58	0,00	150.621,58	150.621,58	0,00	0,00
75	Subsidios à exploração	1.465.626,33	10.457,71	1.867.031,20	1.867.031,20	0,00	0,00
751	Subsidios à exploração	987.490,37	10.457,71	1.329.634,86	1.329.634,86	0,00	0,00
7511	Subsidios do Estado e outros entes públicos	593.052,09	0,00	593.052,09	593.052,09	0,00	0,00
75111	CRSS Norte - Equipa de rua Porto Ocidental	85.076,40	0,00	85.076,40	85.076,40	0,00	0,00
75112	CRSS Norte - Área de dia de Aldoar	77.780,16	0,00	77.780,16	77.780,16	0,00	0,00
75113	CRSS Norte - Equipa de rua Porto Oriental	91.616,76	0,00	91.616,76	91.616,76	0,00	0,00
75114	CRSS Norte - CATEVI	223.108,77	0,00	223.108,77	223.108,77	0,00	0,00
75115	C.R.S.S. Norte - Cantina Social	115.470,00	0,00	115.470,00	115.470,00	0,00	0,00
7512	Subsidios do Estado e outros entes públicos	144.748,80	10.457,71	484.341,51	484.341,51	0,00	0,00
75121	Segurança Social	0,00	10.457,71	10.457,71	10.457,71	0,00	0,00
75122	I.E.F.P.	2.931,59	0,00	2.931,59	2.931,59	0,00	0,00
751222	I.E.F.P. - Norte Vida	2.931,59	0,00	2.931,59	2.931,59	0,00	0,00
75123	Ministério da Educação	141.042,41	0,00	470.177,41	470.177,41	0,00	0,00
75128	OUTROS	774,80	0,00	774,80	774,80	0,00	0,00
7513	ICAD	178.613,22	0,00	181.165,00	181.165,00	0,00	0,00
7515	AUTARQUIAS	32.760,65	0,00	32.760,65	32.760,65	0,00	0,00
7517	SANTA CASA MISERICORDIA DE	38.315,61	0,00	38.315,61	38.315,61	0,00	0,00
752	Fundo Social Europeu	435.202,49	0,00	494.462,87	494.462,87	0,00	0,00
7521	FUNDO SOCIAL EUROPEU - F.S.E.	435.202,49	0,00	494.462,87	494.462,87	0,00	0,00
753	AUTOMATICA	42.933,47	0,00	42.933,47	42.933,47	0,00	0,00
7531	AUTOMATICA	42.933,47	0,00	42.933,47	42.933,47	0,00	0,00
75311	Donativos - Numerário	269,62	0,00	269,62	269,62	0,00	0,00
75312	Donativos - Espécie	42.663,85	0,00	42.663,85	42.663,85	0,00	0,00
78	Outros Rendimentos e Ganhos	11.382,50	0,00	11.382,50	11.382,50	0,00	0,00
781	Rendimentos suplementares	7.106,47	0,00	7.106,47	7.106,47	0,00	0,00
7816	Outros rendimentos suplementares	7.106,47	0,00	7.106,47	7.106,47	0,00	0,00
78162	Não especificadas inerentes ao valor acrescentado	7.106,47	0,00	7.106,47	7.106,47	0,00	0,00
781622	Venda de objectos inúteis	6.684,49	0,00	6.684,49	6.684,49	0,00	0,00
7816229	Venda de objectos inúteis	6.684,49	0,00	6.684,49	6.684,49	0,00	0,00

Balancete Analítico

Apuramento

Norte Vida - E.P.T.P.P. (Consolidada)

Contas : 11 a 89

502716177

Exercicio de 2024

Taxo. Conta	Nome	Período		Acumulado		Saldo Devedor	Saldo Credor
		Débito	Crédito	Débito	Crédito		
781629	Outros	421,98	0,00	421,98	421,98	0,00	0,00
788	Rendimentos e Ganhos - Outros	4.276,03	0,00	4.276,03	4.276,03	0,00	0,00
7881	Rendimentos e Ganhos - Outros	1.994,89	0,00	1.994,89	1.994,89	0,00	0,00
78818	Outros	1.994,89	0,00	1.994,89	1.994,89	0,00	0,00
788184	Outros não especificados [7988] - Donativos	526,36	0,00	526,36	526,36	0,00	0,00
788185	Consignação de I.R.S.	1.468,53	0,00	1.468,53	1.468,53	0,00	0,00
7882	AUTOMATICA	2.281,14	0,00	2.281,14	2.281,14	0,00	0,00
78825	Restituição de impostos	1.481,14	0,00	1.481,14	1.481,14	0,00	0,00
78828	AUTOMATICA	800,00	0,00	800,00	800,00	0,00	0,00
788284	Outros não especificados_Prêmios [7988]	800,00	0,00	800,00	800,00	0,00	0,00
	Total da Classe	1.675.073,12	10.457,71	2.077.962,99	2.077.962,99	0,00	0,00
Resultados							
81	Resultado líquido do período	1.664.615,41	1.726.953,40	1.683.721,51	1.746.059,50	0,00	62.337,99
811	Resultado antes de impostos	1.664.615,41	1.664.615,41	1.664.615,41	1.664.615,41	0,00	0,00
8111	Resultado antes de impostos - Norte Vida	1.088.922,79	1.088.922,79	1.088.922,79	1.088.922,79	0,00	0,00
8112	Resultado antes de impostos - Escola	575.692,62	575.692,62	575.692,62	575.692,62	0,00	0,00
818	Resultado líquido	0,00	62.337,99	19.106,10	81.444,09	0,00	62.337,99
8181	Resultado líquido - Norte Vida	0,00	34.198,00	17.830,72	52.028,72	0,00	34.198,00
8182	Resultado líquido - Escola Psicossocial	0,00	28.139,99	1.275,38	29.415,37	0,00	28.139,99
	Total da Classe	1.664.615,41	1.726.953,40	1.683.721,51	1.746.059,50	0,00	62.337,99
	Totais Balancete	3.340.490,93	3.340.490,93	13.848.620,03	13.848.620,03	2.026.027,34	2.026.027,34

Balancete Analítico

Regularização

Norte Vida - E.P.T.P.P. (Consolidada)

Contas : 11 a 89

502716177

Exercicio de 2024

Taxo. Conta	Nome	Período		Acumulado		Saldo Devedor	Saldo Credor
		Débito	Crédito	Débito	Crédito		
Meios financeiros líquidos							
11	CAIXA	0,00	0,00	560.024,49	559.262,62	761,87	0,00
111	CAIXA SEDE - NORTE VIDA	0,00	0,00	494.482,92	494.290,57	192,35	0,00
112	CAIXA SEDE - ESCOLA	0,00	0,00	1.754,02	1.646,94	107,08	0,00
118	CAIXA PEQUENA	0,00	0,00	58.556,54	58.158,01	398,53	0,00
1181	CAIXA PEQUENA - FUNDOS DE MANEIO	0,00	0,00	58.556,54	58.158,01	398,53	0,00
11811	Caixa - Departamento de eventos	0,00	0,00	244,13	244,13	0,00	0,00
11812	F/M - ÁREA DIA DE ALDOAR	0,00	0,00	1.759,65	1.703,83	55,82	0,00
11813	F/M - COMUNIDADE TERAP. MEILÃO	0,00	0,00	48.189,70	48.083,79	105,91	0,00
11814	F/M - EQUIPA RUA OCIDENTAL	0,00	0,00	5.919,96	5.847,02	72,94	0,00
11815	F/M - EQUIPA DE RUA ORIENTAL	0,00	0,00	2.279,24	2.279,24	0,00	0,00
11816	CASA VILA NOVA	0,00	0,00	163,86	0,00	163,86	0,00
119	CAIXA PEQUENA	0,00	0,00	5.231,01	5.167,10	63,91	0,00
1191	CAIXA PEQUENA - FUNDOS MANEIO	0,00	0,00	5.231,01	5.167,10	63,91	0,00
11911	F.M.- CENTRO DE ALOJAMENTO	0,00	0,00	5.220,12	5.167,10	53,02	0,00
11912	F.M. - S.A.A.S.	0,00	0,00	10,89	0,00	10,89	0,00
12	DEPOSITOS A ORDEM	0,00	0,00	3.056.352,64	2.175.767,22	880.585,42	0,00
121	DEPOSITOS A ORDEM - NORTE VIDA	0,00	0,00	1.406.945,41	1.267.839,70	139.105,71	0,00
1211	CAIXA GERAL DE DEPOSITOS	0,00	0,00	177.576,25	110.985,34	66.590,91	0,00
1217	CAIXA GERAL DEPOSITOS ROTAS 2	0,00	0,00	532,62	532,62	0,00	0,00
1218	CAIXA GERAL DE DEPOSITOS VILA NOVA (3)	0,00	0,00	1.105,97	1.105,97	0,00	0,00
12110	MONTEPIO "PROJETO RLIS"	0,00	0,00	250,00	0,00	250,00	0,00
12111	MONTEPIO - VILA NOVA	0,00	0,00	197.669,68	197.176,17	493,51	0,00
12112	MONTEPIO - CONTA GERAL	0,00	0,00	928.369,49	857.961,99	70.407,50	0,00
12113	MONTEPIO - ROTAS COM VIDA	0,00	0,00	101.441,40	100.077,61	1.363,79	0,00
122	DEPOSITOS A ORDEM - ESCOLA	0,00	0,00	1.649.407,23	907.927,52	741.479,71	0,00
1221	CAIXA GERAL DEPOSITOS	0,00	0,00	710.164,68	359.013,94	351.150,74	0,00
1224	NOVO BANCO	0,00	0,00	1.602,19	93,56	1.508,63	0,00
1225	BANKINTER	0,00	0,00	548,03	0,00	548,03	0,00
1226	MONTEPIO GERAL	0,00	0,00	933.984,56	546.013,75	387.970,81	0,00
12215	MONTEPIO - CARTÃO DEBITO 63091	0,00	0,00	3.107,77	2.806,27	301,50	0,00
13	OUTROS DEPOSITOS BANCARIOS	0,00	0,00	170.000,00	0,00	170.000,00	0,00
131	AUTOMATICA	0,00	0,00	50.000,00	0,00	50.000,00	0,00
1311	CAIXA GERAL DE DEPOSITOS	0,00	0,00	50.000,00	0,00	50.000,00	0,00
132	OUTROS DEPOSITOS BANCARIOS - ESCOLA	0,00	0,00	120.000,00	0,00	120.000,00	0,00
1324	NOVO BANCO	0,00	0,00	20.000,00	0,00	20.000,00	0,00
1325	BANKINTER	0,00	0,00	100.000,00	0,00	100.000,00	0,00
Total da Classe		0,00	0,00	3.786.377,13	2.735.029,84	1.051.347,29	0,00
Contas a receber e a pagar							
21	CLIENTES	0,00	0,00	393.028,01	332.805,57	72.270,02	12.047,58
211	CLIENTES C/C	0,00	0,00	393.028,01	332.805,57	72.270,02	12.047,58
2111	CLIENTES GERAIS	0,00	0,00	393.028,01	332.805,57	72.270,02	12.047,58
21111	CLIENTES GERAIS	0,00	0,00	373.608,63	330.122,98	54.316,39	10.830,74
211111	CLIENTES C/C - NORTE VIDA	0,00	0,00	104.209,56	76.318,83	38.586,47	10.695,74
211112	CLIENTES C/C - ESCOLA	0,00	0,00	90.982,50	91.117,50	0,00	135,00
21112	CLIENTES C/C	0,00	0,00	89,73	0,00	89,73	0,00
211121	CLIENTES C/C - NORTE VIDA	0,00	0,00	89,73	0,00	89,73	0,00
21113	CLIENTES C/C	0,00	0,00	19.329,65	2.682,59	17.863,90	1.216,84
211131	CLIENTES C/C - NORTE VIDA	0,00	0,00	19.329,65	2.682,59	17.863,90	1.216,84
22	FORNECEDORES	0,00	0,00	337.428,12	341.659,04	0,00	4.230,92
221	FORNECEDORES C/C	0,00	0,00	337.428,12	341.659,04	0,00	4.230,92
2211	FORNECEDORES C/C - NORTE VIDA	0,00	0,00	239.397,54	243.628,46	0,00	4.230,92
22112	C.T.T.-CORREIOS PORTUGAL	0,00	0,00	322,35	322,35	0,00	0,00
22119	ALTICE - EMPRESAS	0,00	0,00	14,46	14,46	0,00	0,00
221117	HIPERMERCADO CONTINENTE	0,00	0,00	1.244,50	1.244,50	0,00	0,00
221119	S.T.C.P	0,00	0,00	5,00	5,00	0,00	0,00
221122	E D P / GAS	0,00	0,00	5.827,79	5.827,79	0,00	0,00
221128	S. M. A. S. / AGUAS DO PORTO	0,00	0,00	4.326,52	4.326,52	0,00	0,00
221162	PINGO DOCE	0,00	0,00	9.603,74	9.603,74	0,00	0,00
221170	LUSITANIA COMPANHIA DE SEGUROS	0,00	0,00	69,09	69,09	0,00	0,00
221171	HOSPITAL MAGALHÃES DE LEMOS	0,00	0,00	0,00	4.230,92	0,00	4.230,92

Taxo. Conta	Nome	Período		Acumulado		Saldo Devedor	Saldo Credor
		Débito	Crédito	Débito	Crédito		
221182	TALHO QUINTA DO MEILÃO	0,00	0,00	375,30	375,30	0,00	0,00
221186	CAFETARIA CATEDRAL	0,00	0,00	4.283,32	4.283,32	0,00	0,00
221192	PROSEGUR	0,00	0,00	2.383,64	2.383,64	0,00	0,00
221198	BEX HIGIENE	0,00	0,00	11.193,55	11.193,55	0,00	0,00
2211104	CLIWORK	0,00	0,00	1.797,50	1.797,50	0,00	0,00
2211111	UDIPSS	0,00	0,00	513,00	513,00	0,00	0,00
2211113	IHRU	0,00	0,00	618,48	618,48	0,00	0,00
2211119	D.C.	0,00	0,00	259,53	259,53	0,00	0,00
2211121	ENTIDADE REGULADORA DA SAUDE	0,00	0,00	500,00	500,00	0,00	0,00
2211125	LEROY MERLIN	0,00	0,00	2.388,56	2.388,56	0,00	0,00
2211129	PICHELARIA MADUREIRA	0,00	0,00	119,21	119,21	0,00	0,00
2211134	FEANTSA	0,00	0,00	3.284,06	3.284,06	0,00	0,00
2211135	WORTEN	0,00	0,00	109,98	109,98	0,00	0,00
2211136	BCN	0,00	0,00	1.419,00	1.419,00	0,00	0,00
2211138	GARAGEM GOMES DA COSTA	0,00	0,00	3.032,15	3.032,15	0,00	0,00
2211139	E.A.P.N.	0,00	0,00	50,00	50,00	0,00	0,00
2211153	GELCAMPE	0,00	0,00	1.442,84	1.442,84	0,00	0,00
2211160	AGENCIA PORTUGUESA AMBIENTE	0,00	0,00	30,00	30,00	0,00	0,00
2211166	CONTROLAUTO	0,00	0,00	35,89	35,89	0,00	0,00
2211177	INTERMODAIS	0,00	0,00	35,70	35,70	0,00	0,00
2211180	LUSOALOJA	0,00	0,00	205,39	205,39	0,00	0,00
2211181	INSTITUTO REGISTOS NOTARIADO	0,00	0,00	75,00	75,00	0,00	0,00
2211182	MUNICIPIO DO PORTO	0,00	0,00	664,41	664,41	0,00	0,00
2211191	MISERICORDIA DO PORTO	0,00	0,00	523,20	523,20	0,00	0,00
2211193	TOPTONER	0,00	0,00	1.232,94	1.232,94	0,00	0,00
2211194	GALP	0,00	0,00	6.331,82	6.331,82	0,00	0,00
2211197	ZUIR	0,00	0,00	35,89	35,89	0,00	0,00
2211199	TRANQUILIDADE	0,00	0,00	7.115,83	7.115,83	0,00	0,00
2211212	SOMOSGÁS	0,00	0,00	114,00	114,00	0,00	0,00
2211227	FARMACIA SERRA DO PILAR	0,00	0,00	2.772,79	2.772,79	0,00	0,00
2211228	VAQUERO & LOMBA	0,00	0,00	14.033,40	14.033,40	0,00	0,00
2211229	SOGENAVE	0,00	0,00	7.276,40	7.276,40	0,00	0,00
2211236	IMPOACE	0,00	0,00	210,00	210,00	0,00	0,00
2211239	CARLOS LIMA, MONTEIRO E ASSOCIADOS	0,00	0,00	6.642,00	6.642,00	0,00	0,00
2211248	VODAFONE	0,00	0,00	3.083,46	3.083,46	0,00	0,00
2211250	EXACTUSENSU	0,00	0,00	362,85	362,85	0,00	0,00
2211255	SHINYCOTTON - LAVANDARIA	0,00	0,00	10.438,10	10.438,10	0,00	0,00
2211256	NORTENHA	0,00	0,00	170,00	170,00	0,00	0,00
2211260	FARMÁCIA DO PORTO	0,00	0,00	769,15	769,15	0,00	0,00
2211262	CASA PORTO	0,00	0,00	78.080,00	78.080,00	0,00	0,00
2211266	Bruno Lira, Lda.	0,00	0,00	12.908,36	12.908,36	0,00	0,00
2211267	PINHO'S	0,00	0,00	238,25	238,25	0,00	0,00
2211268	DROGARIA LEAL	0,00	0,00	955,89	955,89	0,00	0,00
2211269	GRENKE	0,00	0,00	688,49	688,49	0,00	0,00
2211270	TANQUELUZ	0,00	0,00	374,62	374,62	0,00	0,00
2211271	AUTORIDADE NACIONAL DE EMERGENCIA E PROTE	0,00	0,00	114,76	114,76	0,00	0,00
2211272	COSTA FERREIRA	0,00	0,00	450,00	450,00	0,00	0,00
2211273	ALDI	0,00	0,00	401,61	401,61	0,00	0,00
2211274	RESULTADO INVEJÁVEL UNIPESSOAL, LDA.	0,00	0,00	3.135,63	3.135,63	0,00	0,00
2211275	O RAPAZ DA QUINTA	0,00	0,00	369,00	369,00	0,00	0,00
2211276	SIMBOLO INDEPENDENTE, LDA.	0,00	0,00	221,40	221,40	0,00	0,00
2211277	FORTE IMPRESSÃO	0,00	0,00	639,60	639,60	0,00	0,00
2211999	DIVERSOS	0,00	0,00	23.478,14	23.478,14	0,00	0,00
2212	FORNECEDORES C/C - ESCOLA	0,00	0,00	98.030,58	98.030,58	0,00	0,00
22123	HIPERMERCADO CONTINENTE	0,00	0,00	12,85	12,85	0,00	0,00
221219	AGUAS DO PORTO, EM	0,00	0,00	1.518,69	1.518,69	0,00	0,00
221220	CTT	0,00	0,00	104,39	104,39	0,00	0,00
221248	ANESPO	0,00	0,00	1.800,00	1.800,00	0,00	0,00
221262	EVAL	0,00	0,00	399,75	399,75	0,00	0,00
221270	BEX HIGIENE	0,00	0,00	239,68	239,68	0,00	0,00
221274	GRENKE	0,00	0,00	820,79	820,79	0,00	0,00
221276	STAPLES PORTUGAL	0,00	0,00	89,85	89,85	0,00	0,00
221281	TOPTONER	0,00	0,00	41,62	41,62	0,00	0,00
221286	MERCURIO TIC - TEC. INFORMAÇÃO	0,00	0,00	5.067,60	5.067,60	0,00	0,00
221297	MARIA ELISABETE JESUS RELVA	0,00	0,00	970,47	970,47	0,00	0,00

Taxo. Conta	Nome	Período		Acumulado		Saldo Devedor	Saldo Credor
		Débito	Crédito	Débito	Crédito		
2212104	ESBOÇOCASUAL	0,00	0,00	2.044,14	2.044,14	0,00	0,00
2212107	LEROY MERLIN	0,00	0,00	1.147,61	1.147,61	0,00	0,00
2212115	ECONORTE	0,00	0,00	221,40	221,40	0,00	0,00
2212116	WORTEN	0,00	0,00	521,82	521,82	0,00	0,00
2212117	BRICO DEPÔP	0,00	0,00	224,84	224,84	0,00	0,00
2212119	ELECTRO SILUZ	0,00	0,00	314,93	314,93	0,00	0,00
2212123	TECVIAGENS	0,00	0,00	300,00	300,00	0,00	0,00
2212130	ALMEIDA & XAVIER, LDA.	0,00	0,00	13,14	13,14	0,00	0,00
2212132	NRMOTAS	0,00	0,00	6,53	6,53	0,00	0,00
2212133	MUNICIPIO DO PORTO	0,00	0,00	14.425,70	14.425,70	0,00	0,00
2212140	EXTINPORTO	0,00	0,00	97,17	97,17	0,00	0,00
2212156	TRANQUILIDADE	0,00	0,00	1.334,30	1.334,30	0,00	0,00
2212158	PRESTIBEL	0,00	0,00	382,53	382,53	0,00	0,00
2212162	LAPA - 3	0,00	0,00	27,85	27,85	0,00	0,00
2212164	CHAVES VALE FORMOSO	0,00	0,00	119,75	119,75	0,00	0,00
2212172	DROGARIA COELHO NETO	0,00	0,00	0,60	0,60	0,00	0,00
2212173	A.R.COSTA, LDA.	0,00	0,00	163,98	163,98	0,00	0,00
2212174	LIDL	0,00	0,00	49,67	49,67	0,00	0,00
2212185	INTERMODAIS	0,00	0,00	11,00	11,00	0,00	0,00
2212197	LIN CAIFEN	0,00	0,00	9,60	9,60	0,00	0,00
2212199	SPAUTORES	0,00	0,00	194,40	194,40	0,00	0,00
2212205	RESTAURANTE AUGUSTO	0,00	0,00	94,10	94,10	0,00	0,00
2212217	GALP, POWER, SA	0,00	0,00	4.392,65	4.392,65	0,00	0,00
2212218	MAGOPEURO	0,00	0,00	83,40	83,40	0,00	0,00
2212232	AQUÁRIO	0,00	0,00	71,70	71,70	0,00	0,00
2212236	DROGARIA S. TOME	0,00	0,00	34,40	34,40	0,00	0,00
2212271	ALDA CASTRO, UNIPESSOAL, LDA.	0,00	0,00	67,65	67,65	0,00	0,00
2212272	IKEA	0,00	0,00	9,46	9,46	0,00	0,00
2212278	D.C.- MATERIAL PROTEÇÃO E SEGURANÇA	0,00	0,00	848,92	848,92	0,00	0,00
2212283	INSTITUTO POLITÉCNICO DE VIANA DO CAATELO	0,00	0,00	1.371,66	1.371,66	0,00	0,00
2212286	VIDRARIA AUDICO	0,00	0,00	61,50	61,50	0,00	0,00
2212299	LOJA CHINESA SHENG HONG	0,00	0,00	15,28	15,28	0,00	0,00
2212311	TUBOGAIA	0,00	0,00	145,12	145,12	0,00	0,00
2212318	GOOGLE IRELAND	0,00	0,00	752,05	752,05	0,00	0,00
2212320	FILOSOFT	0,00	0,00	722,75	722,75	0,00	0,00
2212321	2007 COM, LDA.	0,00	0,00	1.026,00	1.026,00	0,00	0,00
2212324	EXPONOR	0,00	0,00	1.936,02	1.936,02	0,00	0,00
2212325	EPD - European Projects Development Unip. Lda	0,00	0,00	11.000,00	11.000,00	0,00	0,00
2212331	ANC - Marketing, Lda.	0,00	0,00	93,36	93,36	0,00	0,00
2212332	VODAFONE	0,00	0,00	1.486,82	1.486,82	0,00	0,00
2212336	LUSITANIA, COMPANHIA DE SEGUROS, SA	0,00	0,00	1.261,01	1.261,01	0,00	0,00
2212337	ECONTECH	0,00	0,00	455,24	455,24	0,00	0,00
2212338	LUSOALOJA - SERVIÇOS DE ALOJAMENTO WEB, LD	0,00	0,00	4.342,38	4.342,38	0,00	0,00
2212339	MBA, MARKETING E BRINDES, LDA	0,00	0,00	2.307,06	2.307,06	0,00	0,00
2212340	MUNDO DA HIGIENE, LDA.	0,00	0,00	1.195,85	1.195,85	0,00	0,00
2212341	APA, IP - Agência Portuguesa do Ambiente, IP	0,00	0,00	30,00	30,00	0,00	0,00
2212342	ASSISLEADER, LDA.	0,00	0,00	1.180,80	1.180,80	0,00	0,00
2212343	AKILOC	0,00	0,00	1.715,00	1.715,00	0,00	0,00
2212344	RESULTADO INVEJÁVEL UNIPESSOAL, LDA.	0,00	0,00	16.087,76	16.087,76	0,00	0,00
2212345	LABINOX	0,00	0,00	1.893,33	1.893,33	0,00	0,00
2212346	PROSEGUR	0,00	0,00	575,03	575,03	0,00	0,00
2212347	MAXMAT	0,00	0,00	20,46	20,46	0,00	0,00
2212348	EFFISOLUTIONS - UNIPESSOAL,LDA.	0,00	0,00	2.274,27	2.274,27	0,00	0,00
2212349	CELMOUR, SOCIEDADE UNIPESSOAL, LDA.	0,00	0,00	3.099,60	3.099,60	0,00	0,00
2212350	SOBEBER II, LDA.	0,00	0,00	61,50	61,50	0,00	0,00
2212351	ALLIANZ PORTUGAL,S.A.	0,00	0,00	475,20	475,20	0,00	0,00
2212352	SUPER CHAVES	0,00	0,00	32,00	32,00	0,00	0,00
2212353	ESTUDIO PLAST, LDA.	0,00	0,00	59,45	59,45	0,00	0,00
2212354	SIMBOLO INDEPENDENTE, LDA.	0,00	0,00	559,65	559,65	0,00	0,00
2212355	MERCADONA	0,00	0,00	61,70	61,70	0,00	0,00
2212356	MANUEL & SUSANA PINTO, LDA.	0,00	0,00	82,47	82,47	0,00	0,00
2212357	BCM - BRICOLAGE, SA	0,00	0,00	2.331,41	2.331,41	0,00	0,00
2212358	ESPIRARSUPREMA	0,00	0,00	169,44	169,44	0,00	0,00
2212999	DIVERSOS	0,00	0,00	870,48	870,48	0,00	0,00

Taxo. Conta	Nome	Período		Acumulado		Saldo Devedor	Saldo Credor
		Débito	Crédito	Débito	Crédito		
23	PESSOAL	498,08	0,00	611.373,51	613.175,82	0,00	1.802,31
231	REMUNERAÇÕES A PAGAR	498,08	0,00	611.373,51	613.175,82	0,00	1.802,31
2312	AO PESSOAL	498,08	0,00	611.373,51	613.175,82	0,00	1.802,31
23121	Ao Pessoal - NORTE VIDA	0,00	0,00	475.227,17	475.227,17	0,00	0,00
23122	Ao pessoal - ESCOLA	498,08	0,00	136.146,34	137.948,65	0,00	1.802,31
24	Estado e Outros Entes Públicos	184,42	140,84	315.170,29	322.075,23	1.088,25	7.993,19
241	Imposto sobre Rendimento	0,00	0,00	1,11	548,93	0,00	547,82
2412	AUTOMATICA	0,00	0,00	1,11	1,11	0,00	0,00
24122	Imposto s/Rendimento NOVO BANCO N.C. 5132040	0,00	0,00	1,11	1,11	0,00	0,00
2419	Imposto Sobre o Rendimento	0,00	0,00	0,00	547,82	0,00	547,82
242	Retenção de Impostos s/Rendimentos	79,00	95,00	81.250,10	85.220,17	0,00	3.970,07
2421	Sobre Rendimento do Trabalho	79,00	95,00	55.216,00	56.299,00	0,00	1.083,00
24211	Imposto s/ Rendimentos - T. Dependente / Norte Vi	0,00	0,00	43.675,00	43.675,00	0,00	0,00
24212	Imposto s/ Rendimentos - T. Dependente / Escola	79,00	95,00	11.541,00	12.624,00	0,00	1.083,00
2422	Sobre Rendimento do Trabalho	0,00	0,00	26.034,10	28.921,17	0,00	2.887,07
24221	Sobre Rendimento T. Independente - Norte Vida	0,00	0,00	4.801,82	4.801,82	0,00	0,00
24222	Sobre Rendimento de Trabalho Independente	0,00	0,00	21.232,28	24.119,35	0,00	2.887,07
243	I.V.A.	0,00	0,00	4.376,24	3.287,99	1.088,25	0,00
2437	IVA - A recuperar	0,00	0,00	4.376,24	3.287,99	1.088,25	0,00
244	Caixa Geral de Aposentações	0,00	0,00	10.196,92	10.435,00	0,00	238,08
2442	C.G.A.	0,00	0,00	10.196,92	10.435,00	0,00	238,08
24423	Caixa Geral de Aposentações	0,00	0,00	10.196,92	10.435,00	0,00	238,08
245	Segurança Social	105,42	45,84	219.345,92	222.583,14	0,00	3.237,22
2451	Segurança Social - Norte Vida	0,00	0,00	179.002,17	179.002,17	0,00	0,00
2452	Segurança Social - Escola Psicossocial	105,42	45,84	40.343,75	43.580,97	0,00	3.237,22
26	Fundadores/Patrocinadores/Doadores/Associados/M	0,00	0,00	547,12	547,12	0,00	0,00
262	Doadores	0,00	0,00	249,62	249,62	0,00	0,00
2621	Doadores	0,00	0,00	249,62	249,62	0,00	0,00
264	Quotas	0,00	0,00	297,50	297,50	0,00	0,00
2641	Norte Vida - Quotas	0,00	0,00	297,50	297,50	0,00	0,00
27	Outras contas a receber e a pagar	218.417,38	343.575,38	2.150.573,75	2.299.688,21	195.497,00	344.611,46
271	Fornecedores de Investimento	0,00	0,00	14.559,81	14.559,81	0,00	0,00
2711	Fornecedores de Investimentos - Contas Gerais	0,00	0,00	14.559,81	14.559,81	0,00	0,00
27111	Fornecedores Investimentos - Norte Vida	0,00	0,00	7.945,26	7.945,26	0,00	0,00
2711131	WORTEN	0,00	0,00	59,99	59,99	0,00	0,00
2711132	RADIO POPULAR	0,00	0,00	79,98	79,98	0,00	0,00
2711154	IKEA	0,00	0,00	460,49	460,49	0,00	0,00
2711155	PCDIGA	0,00	0,00	1.157,90	1.157,90	0,00	0,00
2711156	MULTIMAC	0,00	0,00	5.719,50	5.719,50	0,00	0,00
2711199	Outros	0,00	0,00	467,40	467,40	0,00	0,00
27112	Fornecedores Investimentos - Escola Psicossocial	0,00	0,00	6.614,55	6.614,55	0,00	0,00
2711234	WORTEN	0,00	0,00	1.572,16	1.572,16	0,00	0,00
2711272	2007 COM, LDA.	0,00	0,00	2.255,82	2.255,82	0,00	0,00
2711275	AVlaser	0,00	0,00	2.192,48	2.192,48	0,00	0,00
2711277	MANUEL & SUSANA PINTO, LDA.	0,00	0,00	594,09	594,09	0,00	0,00
272	Devedores/Credores p/Acréscimo	12.097,38	12.065,38	12.424,32	58.789,20	0,00	46.364,88
2722	Devedores/Credores p/Acréscimo	12.097,38	12.065,38	12.424,32	58.789,20	0,00	46.364,88
27221	Devedores/Credores p/Acréscimo	0,00	3.000,50	0,50	37.300,50	0,00	37.300,00
272211	Remunerações a Liquidar - Norte Vida	0,00	3.000,00	0,00	37.300,00	0,00	37.300,00
272219	Outros acréscimos de custos	0,00	0,50	0,50	0,50	0,00	0,00
27222	Remunerações a liquidar	12.097,38	9.064,88	12.423,82	21.488,70	0,00	9.064,88
272222	Remunerações a liquidar	12.097,38	9.064,88	12.097,38	21.162,26	0,00	9.064,88
272229	Outros acréscimos de custos	0,00	0,00	326,44	326,44	0,00	0,00
275	Subsídios à Exploração	206.320,00	331.510,00	1.916.002,88	2.018.692,88	195.497,00	298.187,00
2751	Subsídios à Exploração - Segurança Social	0,00	0,00	593.052,09	593.052,09	0,00	0,00
27511	SEGURANÇA SOCIAL E.RUA - OCIDENTAL	0,00	0,00	85.076,40	85.076,40	0,00	0,00
27512	SEGURANÇA SOCIAL AREA DE DIA DE ALDOAR	0,00	0,00	77.780,16	77.780,16	0,00	0,00
27513	SEGURANÇA SOCIAL E. RUA - ORIENTAL	0,00	0,00	91.616,76	91.616,76	0,00	0,00
27514	SEGURANÇA SOCIAL CATEVI	0,00	0,00	223.108,77	223.108,77	0,00	0,00
27515	SEGURANÇA SOCIAL CANTINA SOCIAL	0,00	0,00	115.470,00	115.470,00	0,00	0,00
2752	Subsídios à Exploração	206.320,00	329.135,00	1.048.209,53	1.171.024,53	175.372,00	298.187,00
27523	MINISTERIO EDUCAÇÃO E CIÊNCIA	30.948,00	329.135,00	479.695,49	777.882,49	0,00	298.187,00
27524	I.E.F.P - NORTE VIDA	0,00	0,00	2.931,59	2.931,59	0,00	0,00

Balancete Analítico

Regularização

Norte Vida - E.P.T.P.P. (Consolidada)

Contas : 11 a 89

502716177

Exercício de 2024

Taxo. Conta	Nome	Período		Acumulado		Saldo Devedor	Saldo Credor
		Débito	Crédito	Débito	Crédito		
27529	AUTOMATICA	175.372,00	0,00	565.582,45	390.210,45	175.372,00	0,00
275291	FUNDO SOCIAL EUROPEU	175.372,00	0,00	548.398,65	373.026,65	175.372,00	0,00
275299	OUTROS	0,00	0,00	17.183,80	17.183,80	0,00	0,00
2753	AUTARQUIAS	0,00	0,00	32.760,65	32.760,65	0,00	0,00
2755	ICAD	0,00	2.375,00	203.665,00	183.540,00	20.125,00	0,00
2759	OUTRAS ENTIDADES	0,00	0,00	38.315,61	38.315,61	0,00	0,00
27599	OUTROS	0,00	0,00	38.315,61	38.315,61	0,00	0,00
278	Outros Devedores e Credores	0,00	0,00	207.586,74	207.646,32	0,00	59,58
2783	Devedores e Credores Diversos	0,00	0,00	206.028,66	206.028,66	0,00	0,00
27839	Devedores e Credores Diversos	0,00	0,00	206.028,66	206.028,66	0,00	0,00
278391	Outros Devedores e Credores Norte - Vida	0,00	0,00	62.986,01	62.986,01	0,00	0,00
278392	Outros Devedores e Credores - Escola	0,00	0,00	143.042,65	143.042,65	0,00	0,00
2788	Sindicatos	0,00	0,00	1.558,08	1.617,66	0,00	59,58
27881	Sindicatos [263] - Norte Vida	0,00	0,00	1.279,83	1.279,83	0,00	0,00
27882	Sindicatos [263] - Escola Psicossocial	0,00	0,00	278,25	337,83	0,00	59,58
28	Diferimentos	0,00	69.718,09	69.718,09	69.718,09	0,00	0,00
282	Rendimentos a reconhecer	0,00	69.718,09	69.718,09	69.718,09	0,00	0,00
2822	AUTOMATICA	0,00	69.718,09	69.718,09	69.718,09	0,00	0,00
28229	Outros proveitos diferidos	0,00	69.718,09	69.718,09	69.718,09	0,00	0,00
	Total da Classe	219.099,88	413.434,31	3.877.838,89	3.979.669,08	268.855,27	370.685,46
Inventários							
31	Compras	0,00	95.981,80	95.999,77	95.999,77	0,00	0,00
312	Matérias-primas, subsidiárias e de consumo	0,00	95.981,80	95.999,77	95.999,77	0,00	0,00
3121	Matérias primas	0,00	92.304,43	92.315,00	92.315,00	0,00	0,00
31211	Gêneros Alimentares	0,00	75.542,62	75.553,19	75.553,19	0,00	0,00
312111	Gêneros Alimentares	0,00	75.521,17	75.531,74	75.531,74	0,00	0,00
312112	GENEROS ALIMENTARES	0,00	21,45	21,45	21,45	0,00	0,00
31212	Gêneros Alimentares- C/ Taxa IVA	0,00	16.761,81	16.761,81	16.761,81	0,00	0,00
312121	GENEROS ALIMENTARES IVA A RECUPERAR - 6%	0,00	11.916,20	11.916,20	11.916,20	0,00	0,00
312122	GENEROS ALIMENTARES IVA A RECUPERAR - 13%	0,00	976,01	976,01	976,01	0,00	0,00
312123	GENEROS ALIMENTARES IVA A RECUPERAR - 23%	0,00	3.869,60	3.869,60	3.869,60	0,00	0,00
3122	Subsidiários e consumo	0,00	3.677,37	3.684,77	3.684,77	0,00	0,00
31221	Subsidiárias e consumo	0,00	3.636,72	3.640,32	3.640,32	0,00	0,00
312211	Material Clínico - Norte Vida	0,00	1.646,03	1.646,03	1.646,03	0,00	0,00
312213	Medicamentos - Norte Vida	0,00	1.990,69	1.994,29	1.994,29	0,00	0,00
31222	Subsidiárias e consumo	0,00	40,65	44,45	44,45	0,00	0,00
312221	Material Clínico - Escola Psicossocial	0,00	11,95	11,95	11,95	0,00	0,00
312222	MATERIAL HOTELEIRO	0,00	28,70	32,50	32,50	0,00	0,00
33	Matérias-primas, subsidiárias e de consumo	125,07	165,66	290,73	165,66	125,07	0,00
331	Matérias-primas	125,07	165,66	290,73	165,66	125,07	0,00
3311	Gêneros alimentares	125,07	165,66	290,73	165,66	125,07	0,00
	Total da Classe	125,07	96.147,46	96.290,50	96.165,43	125,07	0,00
Investimentos							
43	Activos fixos tangíveis	0,00	42.371,18	705.667,29	579.787,53	705.667,29	579.787,53
431	Terrenos e recursos naturais	0,00	0,00	2.537,99	0,00	2.537,99	0,00
4312	Terrenos e recursos naturais	0,00	0,00	2.537,99	0,00	2.537,99	0,00
43129	Outros	0,00	0,00	2.537,99	0,00	2.537,99	0,00
432	Edifícios e outras construções	0,00	0,00	372.663,16	0,00	372.663,16	0,00
4321	Edifícios - Norte Vida	0,00	0,00	351.286,99	0,00	351.286,99	0,00
43211	Edifícios - Norte Vida	0,00	0,00	351.286,99	0,00	351.286,99	0,00
432111	EDIFICIOS MEILAO	0,00	0,00	261.875,08	0,00	261.875,08	0,00
432112	NORTE VIDA - SEDE	0,00	0,00	19.951,90	0,00	19.951,90	0,00
432113	EDIFICIOS PRE-FABRICADO	0,00	0,00	69.460,01	0,00	69.460,01	0,00
4322	Edifícios - Escola Psicossocial	0,00	0,00	21.376,17	0,00	21.376,17	0,00
43221	EDIFICIOS - Escola Psicossocial	0,00	0,00	9.937,17	0,00	9.937,17	0,00
43229	OUTROS	0,00	0,00	11.439,00	0,00	11.439,00	0,00
433	Equipamento Básico	0,00	0,00	55.004,62	0,00	55.004,62	0,00
4331	Equipamento Básico - Norte Vida	0,00	0,00	30.785,62	0,00	30.785,62	0,00
43311	EQUIPAMENTO DE ALOJAMENTO DE UTENTES	0,00	0,00	875,40	0,00	875,40	0,00
43313	EQUIPAMENTO DIDACTICO	0,00	0,00	213,80	0,00	213,80	0,00

Taxo. Conta	Nome	Período		Acumulado		Saldo Devedor	Saldo Credor
		Débito	Crédito	Débito	Crédito		
43314	EQUIP. DE LABORATÓRIO E DE FARMACIA	0,00	0,00	78,14	0,00	78,14	0,00
43317	EQUIPAMENTO SERRALHARIA	0,00	0,00	79,99	0,00	79,99	0,00
43318	EQUIPAMENTO CARPINTARIA	0,00	0,00	390,31	0,00	390,31	0,00
43319	OUTRO	0,00	0,00	29.147,98	0,00	29.147,98	0,00
4332	Equipamento Básico - Escola Psicossocial	0,00	0,00	24.219,00	0,00	24.219,00	0,00
43323	EQUIPAMENTO DIDACTICO	0,00	0,00	1.059,44	0,00	1.059,44	0,00
43324	EQUIP. DE LABORATÓRIO E DE FARMACIA	0,00	0,00	13.672,37	0,00	13.672,37	0,00
43325	EQUIPAMENTO DE PECUARIA	0,00	0,00	259,37	0,00	259,37	0,00
43326	MAQUINAS MOTORAS E OPERADORAS	0,00	0,00	127,81	0,00	127,81	0,00
43327	EQUIPAMENTO SERRALHARIA	0,00	0,00	236,16	0,00	236,16	0,00
43329	OUTRO	0,00	0,00	8.863,85	0,00	8.863,85	0,00
434	Equipamento de transporte	0,00	0,00	111.971,57	0,00	111.971,57	0,00
4341	Equipamento de transporte - Norte Vida	0,00	0,00	111.971,57	0,00	111.971,57	0,00
43411	VEICULOS LIGEIOS	0,00	0,00	111.971,57	0,00	111.971,57	0,00
435	Equipamento administrativo	0,00	0,00	163.489,95	0,00	163.489,95	0,00
4351	Equipamento administrativo - Norte Vida	0,00	0,00	63.975,44	0,00	63.975,44	0,00
43511	MOBILIARIO E UTENSÍLIOS ADMINISTRATIVOS	0,00	0,00	26.255,76	0,00	26.255,76	0,00
43512	MAQUINAS DE ESCRITORIO	0,00	0,00	735,70	0,00	735,70	0,00
43513	MOBILIARIO E EQUIPAM. SOCIAL	0,00	0,00	8.036,11	0,00	8.036,11	0,00
43514	EQUIPAMENTO INFORMATICO	0,00	0,00	25.087,15	0,00	25.087,15	0,00
43515	EQUIPAMENTO DIVERSO	0,00	0,00	3.607,63	0,00	3.607,63	0,00
43519	OUTROS	0,00	0,00	253,09	0,00	253,09	0,00
4352	Equipamento administrativo - Escola Psicossocial	0,00	0,00	99.514,51	0,00	99.514,51	0,00
43521	MOBILIARIO E UTENSÍLIOS ADMINISTRATIVOS	0,00	0,00	17.809,70	0,00	17.809,70	0,00
43522	MAQUINAS DE ESCRITORIO	0,00	0,00	895,46	0,00	895,46	0,00
43523	MOBILIARIO E EQUIPAM. SOCIAL	0,00	0,00	12.438,40	0,00	12.438,40	0,00
43524	EQUIPAMENTO INFORMATICO	0,00	0,00	63.698,80	0,00	63.698,80	0,00
43525	EQUIPAMENTO DIVERSO	0,00	0,00	3.258,81	0,00	3.258,81	0,00
43529	OUTROS	0,00	0,00	1.413,34	0,00	1.413,34	0,00
438	Depreciações acumuladas	0,00	42.371,18	0,00	579.787,53	0,00	579.787,53
4381	AUTOMATICA	0,00	1.586,24	0,00	2.220,74	0,00	2.220,74
43812	AUTOMATICA	0,00	1.586,24	0,00	2.220,74	0,00	2.220,74
438129	OUTROS	0,00	1.586,24	0,00	2.220,74	0,00	2.220,74
4382	Depreciações acumuladas	0,00	31.883,35	0,00	263.600,65	0,00	263.600,65
43821	Depreciações acumuladas - Norte Vida	0,00	18.410,61	0,00	242.032,13	0,00	242.032,13
438211	EDIFICIOS	0,00	6.235,09	0,00	187.289,82	0,00	187.289,82
438219	OUTROS	0,00	12.175,52	0,00	54.742,31	0,00	54.742,31
43822	Depreciações acumuladas - Escola Psicossocial	0,00	13.472,74	0,00	21.568,52	0,00	21.568,52
438221	EDIFICIOS	0,00	5.465,44	0,00	9.812,27	0,00	9.812,27
438229	OUTROS	0,00	8.007,30	0,00	11.756,25	0,00	11.756,25
4383	Equipamento básico	0,00	1.576,44	0,00	54.653,90	0,00	54.653,90
43831	Equipamento básico - Norte Vida	0,00	267,42	0,00	30.343,53	0,00	30.343,53
438311	EQUIPAMENTO DE ALOJAMENTO DE UTENTES	0,00	0,00	0,00	875,40	0,00	875,40
438313	EQUIPAMENTO DIDACTICO	0,00	0,00	0,00	213,80	0,00	213,80
438314	EQUIP.LABORATORIO E DE FARMACIA	0,00	0,00	0,00	78,14	0,00	78,14
438317	EQUIPAMENTO SERRALHARIA	0,00	0,00	0,00	79,99	0,00	79,99
438318	EQUIPAMENTO CARPINTARIA	0,00	0,00	0,00	390,31	0,00	390,31
438319	OUTRO	0,00	267,42	0,00	28.705,89	0,00	28.705,89
43832	Equipamento básico - Escola Psicossocial	0,00	1.309,02	0,00	24.310,37	0,00	24.310,37
438323	EQUIPAMENTO DIDACTICO	0,00	465,70	0,00	1.230,42	0,00	1.230,42
438324	EQUIP.LABORATORIO E DE FARMACIA	0,00	0,00	0,00	13.672,36	0,00	13.672,36
438325	EQUIPAMENTO DE PECUARIA	0,00	0,00	0,00	259,37	0,00	259,37
438326	MAQ.MOTORAS E OPERADORAS	0,00	0,00	0,00	127,81	0,00	127,81
438327	EQUIPAMENTO SERRALHARIA	0,00	0,00	0,00	236,16	0,00	236,16
438328	EQUIPAMENTO CARPINTARIA	0,00	0,00	0,00	150,30	0,00	150,30
438329	OUTRO	0,00	843,32	0,00	8.633,95	0,00	8.633,95
4384	Equipamento de transporte	0,00	0,00	0,00	111.971,58	0,00	111.971,58
43841	Equipamento de transporte	0,00	0,00	0,00	111.971,58	0,00	111.971,58
438411	VEICULOS LIGEIOS	0,00	0,00	0,00	111.971,58	0,00	111.971,58
4386	Equipamento administrativo	0,00	7.325,15	0,00	147.340,66	0,00	147.340,66
43861	Equipamento administrativo - Norte Vida	0,00	1.937,86	0,00	57.741,49	0,00	57.741,49
438611	MOBILIÁRIO E UTENSÍLIOS ADMINISTRATIVOS	0,00	260,98	0,00	25.451,89	0,00	25.451,89
438612	MAQUINAS DE ESCRITORIO	0,00	0,00	0,00	735,70	0,00	735,70
438613	MOBILIARIO E EQUIPAMENTO SOCIAL	0,00	70,62	0,00	7.929,50	0,00	7.929,50
438614	EQUIPAMENTO INFORMATICO	0,00	1.606,26	0,00	20.294,82	0,00	20.294,82

Balancete Analítico

Regularização

Norte Vida - E.P.T.P.P. (Consolidada)

Contas : 11 a 89

502716177

Exercício de 2024

Taxo. Conta	Nome	Período		Acumulado		Saldo Devedor	Saldo Credor
		Débito	Crédito	Débito	Crédito		
438615	EQUIPAMENTO DIVERSO	0,00	0,00	0,00	3.076,49	0,00	3.076,49
438619	OUTROS	0,00	0,00	0,00	253,09	0,00	253,09
43862	Equipamento administrativo - Escola Psicossocial	0,00	5.387,29	0,00	89.599,17	0,00	89.599,17
438621	MOBILIARIO E UTENSILIOS ADMINISTRATIVOS	0,00	398,14	0,00	16.614,33	0,00	16.614,33
438622	MAQUINAS DE ESCRITORIO	0,00	0,00	0,00	895,46	0,00	895,46
438623	MOBILIARIO E EQUIPAMENTO SOCIAL	0,00	310,50	0,00	11.111,36	0,00	11.111,36
438624	EQUIPAMENTO INFORMÁTICO	0,00	3.489,35	0,00	58.794,14	0,00	58.794,14
438625	EQUIPAMENTO DIVERSO	0,00	0,00	0,00	35,86	0,00	35,86
438629	OUTROS	0,00	1.189,30	0,00	2.148,02	0,00	2.148,02
44	Activos intangíveis	0,00	0,00	32,42	32,42	32,42	32,42
441	Goodwill	0,00	0,00	32,42	0,00	32,42	0,00
448	Amortizações acumuladas	0,00	0,00	0,00	32,42	0,00	32,42
4481	DESPEAS DE INSTALAÇÃO	0,00	0,00	0,00	32,42	0,00	32,42
	Total da Classe	0,00	42.371,18	705.699,71	579.819,95	705.699,71	579.819,95
Capital, reservas e resultados transitados							
55	Reservas	0,00	0,00	0,00	46.828,47	0,00	46.828,47
552	Outras Reservas	0,00	0,00	0,00	46.828,47	0,00	46.828,47
5521	Reservas Estatutárias	0,00	0,00	0,00	46.828,47	0,00	46.828,47
55211	Reservas Estatutárias [572] - Norte Vida	0,00	0,00	0,00	40.972,58	0,00	40.972,58
552112	EMPRESAS PRIVADAS	0,00	0,00	0,00	40.972,58	0,00	40.972,58
55212	Reservas Estatutárias [572] - Escola Psicossocial	0,00	0,00	0,00	5.855,89	0,00	5.855,89
552121	EMPRESAS PUBLICAS	0,00	0,00	0,00	5.855,89	0,00	5.855,89
56	Resultados transitados	0,00	0,00	0,00	966.355,47	0,00	966.355,47
561	Resultados transitados	0,00	0,00	0,00	270.002,83	0,00	270.002,83
562	Resultados transitados	0,00	0,00	0,00	696.352,64	0,00	696.352,64
	Total da Classe	0,00	0,00	0,00	1.013.183,94	0,00	1.013.183,94
Gastos							
61	Custos das mercadorias vendidas e das matérias cor	96.147,46	125,07	96.147,46	125,07	96.022,39	0,00
612	Matérias-primas, subsidiários e de consumo	96.147,46	125,07	96.147,46	125,07	96.022,39	0,00
6121	Matérias primas	92.470,09	125,07	92.470,09	125,07	92.345,02	0,00
61211	Matérias primas	92.448,64	125,07	92.448,64	125,07	92.323,57	0,00
612111	Gêneros Alimentares	92.448,64	125,07	92.448,64	125,07	92.323,57	0,00
61212	AUTOMÁTICA	21,45	0,00	21,45	0,00	21,45	0,00
612121	GENEROS ALIMENTARES	21,45	0,00	21,45	0,00	21,45	0,00
6122	Subsidiárias e Consumo	3.677,37	0,00	3.677,37	0,00	3.677,37	0,00
61221	Subsidiárias e Consumo - Norte Vida	3.636,72	0,00	3.636,72	0,00	3.636,72	0,00
612211	Material Clínico	1.646,03	0,00	1.646,03	0,00	1.646,03	0,00
612213	Medicamentos	1.990,69	0,00	1.990,69	0,00	1.990,69	0,00
61222	Subsidiárias e Consumo - Escola Psicossocial	40,65	0,00	40,65	0,00	40,65	0,00
612221	Material Clínico	11,95	0,00	11,95	0,00	11,95	0,00
612222	MATERIAL HOTELEIRO	28,70	0,00	28,70	0,00	28,70	0,00
62	Fornecimentos e serviços externos	204,00	0,00	551.249,66	1.948,60	549.308,31	7,25
622	Serviços Especializados	0,00	0,00	460.745,05	701,40	460.043,65	0,00
6221	Trabalhos especializados - Norte Vida	0,00	0,00	167.139,91	0,00	167.139,91	0,00
62211	Trabalhos Especializados Alimentação	0,00	0,00	78.080,00	0,00	78.080,00	0,00
62212	Trabalhos especializados de informática	0,00	0,00	205,39	0,00	205,39	0,00
62213	Trabalhos especializados tratamento roupa	0,00	0,00	10.438,10	0,00	10.438,10	0,00
62214	Trabalhos Esp.- Conservação e reparação viaturas	0,00	0,00	3.276,03	0,00	3.276,03	0,00
62216	Trab.Espec. - Medicina Trabalho e Serviços Clínicos	0,00	0,00	20.509,69	0,00	20.509,69	0,00
62217	PREST. SERVIÇOS - DESINFECÇÕES	0,00	0,00	899,45	0,00	899,45	0,00
62218	INSPEÇÃO DE EQUIPAMENTOS	0,00	0,00	259,53	0,00	259,53	0,00
62219	Outros Trabalhos Especializados	0,00	0,00	731,85	0,00	731,85	0,00
622110	Trabalhos Especializados Serviços de Advocacia	0,00	0,00	6.642,00	0,00	6.642,00	0,00
622113	Vigilância e segurança	0,00	0,00	2.383,64	0,00	2.383,64	0,00
622114	Honorários	0,00	0,00	43.714,23	0,00	43.714,23	0,00
6222	Trabalhos especializados - Escola Psicossocial	0,00	0,00	272.952,46	701,40	272.251,06	0,00
62221	Trabalhos especializados	0,00	0,00	15.575,50	241,40	15.334,10	0,00
62222	Publicidade e propaganda	0,00	0,00	3.374,41	400,00	2.974,41	0,00
62223	Vigilância e segurança	0,00	0,00	1.073,54	0,00	1.073,54	0,00

Taxo. Conta	Nome	Período		Acumulado		Saldo Devedor	Saldo Credor
		Débito	Crédito	Débito	Crédito		
62224	Honorários	0,00	0,00	139.721,72	60,00	139.661,72	0,00
62226	Trab. Especializados - Conservação e reparação	0,00	0,00	22.241,29	0,00	22.241,29	0,00
622262	Conservação e reparação	0,00	0,00	22.241,29	0,00	22.241,29	0,00
62227	Encargos com Formandos	0,00	0,00	90.904,50	0,00	90.904,50	0,00
622271	Formandos - Alimentação	0,00	0,00	80.556,00	0,00	80.556,00	0,00
622274	Formandos - Bolsas de Profissionalização	0,00	0,00	5.458,50	0,00	5.458,50	0,00
622275	Formandos - Bolsa Material Escolar	0,00	0,00	4.890,00	0,00	4.890,00	0,00
62228	Trabalhos Especializados - Jardinagem, Poda de Árvores	0,00	0,00	61,50	0,00	61,50	0,00
6226	Conservação e Reparação	0,00	0,00	20.652,68	0,00	20.652,68	0,00
62261	Conservação e Reparação	0,00	0,00	20.652,68	0,00	20.652,68	0,00
622611	Conservação e reparação - Norte Vida	0,00	0,00	17.815,87	0,00	17.815,87	0,00
622612	Conservação e Reparação - Escola Psicossocial	0,00	0,00	2.388,56	0,00	2.388,56	0,00
622613	CONSERVAÇÃO E REPARAÇÃO DE EQUIPAMENTO	0,00	0,00	448,25	0,00	448,25	0,00
623	Materiais	204,00	0,00	14.444,66	0,00	14.444,66	0,00
6231	Materiais	204,00	0,00	4.903,93	0,00	4.903,93	0,00
62311	Ferramentas e utensílios de desgaste rápido	0,00	0,00	65,88	0,00	65,88	0,00
62312	Livros e documentação técnica	0,00	0,00	75,00	0,00	75,00	0,00
62313	Material de escritório	204,00	0,00	2.276,82	0,00	2.276,82	0,00
62318	Didático	0,00	0,00	2.244,64	0,00	2.244,64	0,00
62319	Outros	0,00	0,00	241,59	0,00	241,59	0,00
6232	Materiais	0,00	0,00	9.540,73	0,00	9.540,73	0,00
62321	Ferramentas e utensílios de desgaste rápido	0,00	0,00	88,04	0,00	88,04	0,00
62322	Livros e documentação técnica	0,00	0,00	5,45	0,00	5,45	0,00
62323	Material de escritório	0,00	0,00	973,69	0,00	973,69	0,00
62324	Material Didático	0,00	0,00	3.419,44	0,00	3.419,44	0,00
62327	Fardamentos - Batas - Calças	0,00	0,00	970,47	0,00	970,47	0,00
62328	Outros	0,00	0,00	4.083,64	0,00	4.083,64	0,00
624	Energia e Fluidos	0,00	0,00	27.273,27	145,61	27.127,66	0,00
6241	Energia e Fluidos	0,00	0,00	21.297,40	145,61	21.151,79	0,00
62411	Electricidade	0,00	0,00	6.186,21	145,61	6.040,60	0,00
62412	Combustíveis	0,00	0,00	4.871,94	0,00	4.871,94	0,00
62413	Água	0,00	0,00	4.297,46	0,00	4.297,46	0,00
62414	Outros Fluidos - Gás	0,00	0,00	5.941,79	0,00	5.941,79	0,00
6242	Energia e Fluidos	0,00	0,00	5.975,87	0,00	5.975,87	0,00
62421	Electricidade	0,00	0,00	4.392,65	0,00	4.392,65	0,00
62422	Combustíveis	0,00	0,00	64,53	0,00	64,53	0,00
62423	Água	0,00	0,00	1.518,69	0,00	1.518,69	0,00
625	Deslocações, estadas e transportes	0,00	0,00	1.801,32	0,00	1.801,32	0,00
6251	Deslocações e estadas	0,00	0,00	1.350,85	0,00	1.350,85	0,00
62511	Deslocações e estadas	0,00	0,00	1.350,85	0,00	1.350,85	0,00
625111	Pessoal	0,00	0,00	865,15	0,00	865,15	0,00
625112	Utentes	0,00	0,00	485,70	0,00	485,70	0,00
6252	Deslocações e estadas	0,00	0,00	450,47	0,00	450,47	0,00
62521	Deslocações e estadas	0,00	0,00	450,47	0,00	450,47	0,00
625211	Pessoal	0,00	0,00	150,47	0,00	150,47	0,00
625212	Utentes	0,00	0,00	300,00	0,00	300,00	0,00
626	Serviços diversos	0,00	0,00	46.985,36	1.101,59	45.883,77	7,25
6261	Serviços diversos	0,00	0,00	21.331,91	89,64	21.242,27	0,00
62611	Rendas e alugueres	0,00	0,00	3.024,01	0,00	3.024,01	0,00
62612	Comunicação	0,00	0,00	3.405,81	21,55	3.384,26	0,00
62613	Seguros	0,00	0,00	1.606,59	0,00	1.606,59	0,00
62617	Limpeza, higiene e conforto	0,00	0,00	11.285,08	0,00	11.285,08	0,00
62618	Outros serviços	0,00	0,00	2.010,42	68,09	1.942,33	0,00
6262	Serviços diversos	0,00	0,00	25.653,45	1.011,95	24.641,50	7,25
62621	Rendas e alugueres	0,00	0,00	18.557,95	750,00	17.807,95	0,00
62622	Comunicação	0,00	0,00	1.591,21	0,00	1.591,21	0,00
62623	Seguros	0,00	0,00	254,70	261,95	0,00	7,25
62627	Limpeza, higiene e conforto	0,00	0,00	1.829,70	0,00	1.829,70	0,00
62628	Outros serviços	0,00	0,00	3.419,89	0,00	3.419,89	0,00
63	Gastos com o pessoal	12.064,88	12.639,04	909.839,74	15.562,01	895.072,88	795,15
632	Remunerações do pessoal	12.064,88	12.639,04	741.654,72	13.158,37	728.496,35	0,00
6321	Remunerações do pessoal	12.064,88	12.639,04	676.066,83	13.158,37	662.908,46	0,00
63211	Remunerações do pessoal	3.000,00	0,00	513.991,79	0,00	513.991,79	0,00
632112	Quadros Superiores e Médios	0,00	0,00	223.401,75	0,00	223.401,75	0,00

Taxo. Conta	Nome	Período		Acumulado		Saldo Devedor	Saldo Credor
		Débito	Crédito	Débito	Crédito		
632113	Profissionais Qualificados	0,00	0,00	96.985,41	0,00	96.985,41	0,00
632114	Profissionais Indiferenciados	0,00	0,00	115.430,07	0,00	115.430,07	0,00
632115	AJUDAS DE CUSTO	0,00	0,00	170,00	0,00	170,00	0,00
632118	Subsídio de Férias e de Natal	3.000,00	0,00	78.004,56	0,00	78.004,56	0,00
63212	Remunerações do pessoal	9.064,88	12.639,04	162.075,04	13.158,37	148.916,67	0,00
632122	Remunerações de Pessoal Técnico Superior	0,00	541,66	74.192,77	541,66	73.651,11	0,00
632123	Remunerações do Pessoal Profissionais Qualificados	0,00	0,00	28.210,48	0,00	28.210,48	0,00
632124	Remunerações do Pessoal Profissionais Indiferenciados	0,00	0,00	23.733,12	519,33	23.213,79	0,00
632128	Subsídio de Férias e de Natal	9.064,88	12.097,38	35.938,67	12.097,38	23.841,29	0,00
6322	Remunerações adicionais	0,00	0,00	65.587,89	0,00	65.587,89	0,00
63221	Remunerações adicionais	0,00	0,00	54.979,89	0,00	54.979,89	0,00
632211	Subsídio de Alimentação	0,00	0,00	30.904,00	0,00	30.904,00	0,00
632217	Noites e Suplementos - Horas Extras	0,00	0,00	24.075,89	0,00	24.075,89	0,00
63222	Remunerações adicionais	0,00	0,00	10.608,00	0,00	10.608,00	0,00
632221	Remunerações Adicionais Subsídio de Alimentação	0,00	0,00	10.608,00	0,00	10.608,00	0,00
634	Indemnizações	0,00	0,00	230,54	0,00	230,54	0,00
6342	Indemnizações	0,00	0,00	230,54	0,00	230,54	0,00
635	Encargos sobre remunerações	0,00	0,00	155.688,43	549,72	155.138,71	0,00
6351	Encargos sobre remunerações	0,00	0,00	120.463,93	549,72	119.914,21	0,00
63511	Segurança social	0,00	0,00	120.463,93	549,72	119.914,21	0,00
6352	Encargos sobre remunerações	0,00	0,00	35.224,50	0,00	35.224,50	0,00
63521	Encargos - Segurança Social	0,00	0,00	28.017,58	0,00	28.017,58	0,00
63522	Encargos - Caixa Geral Aposentações	0,00	0,00	7.206,92	0,00	7.206,92	0,00
636	Seguros de acidentes no trabalho e doenças profissi	0,00	0,00	6.975,68	1.058,77	5.916,91	0,00
6361	Seguros de acidentes no trabalho e doenças profissi	0,00	0,00	5.302,66	391,18	4.911,48	0,00
6362	Seguros de acidentes no trabalho e doenças profissi	0,00	0,00	1.673,02	667,59	1.005,43	0,00
638	Outros gastos com pessoal	0,00	0,00	5.290,37	795,15	5.290,37	795,15
6381	Outros gastos com pessoal	0,00	0,00	2.554,46	0,00	2.554,46	0,00
63816	Bolsa - I.E.F.P.	0,00	0,00	1.877,46	0,00	1.877,46	0,00
63818	OUTROS-PREMIOS EXTRAORDINÁRIOS	0,00	0,00	677,00	0,00	677,00	0,00
6382	Outros gastos com pessoal	0,00	0,00	2.735,91	795,15	2.735,91	795,15
63821	INDEMNIZACAO P/ DESPEDIM.	0,00	0,00	0,00	795,15	0,00	795,15
63825	Horas Formação	0,00	0,00	1.935,91	0,00	1.935,91	0,00
63828	OUTROS	0,00	0,00	800,00	0,00	800,00	0,00
64	Gastos de depreciação e de amortização	42.371,18	0,00	42.371,18	0,00	42.371,18	0,00
642	Activos fixos tangíveis	42.371,18	0,00	42.371,18	0,00	42.371,18	0,00
6421	Terrenos e Recursos Naturais	1.586,24	0,00	1.586,24	0,00	1.586,24	0,00
64212	Terrenos e Recursos Naturais	1.586,24	0,00	1.586,24	0,00	1.586,24	0,00
642129	Outros	1.586,24	0,00	1.586,24	0,00	1.586,24	0,00
6422	Edifícios e outras construções	31.883,35	0,00	31.883,35	0,00	31.883,35	0,00
64221	Edifícios e outras construções	18.410,61	0,00	18.410,61	0,00	18.410,61	0,00
642211	Edifícios	6.235,09	0,00	6.235,09	0,00	6.235,09	0,00
642219	OUTROS	12.175,52	0,00	12.175,52	0,00	12.175,52	0,00
64222	Edifícios e outras construções	13.472,74	0,00	13.472,74	0,00	13.472,74	0,00
642221	Edifícios	5.465,44	0,00	5.465,44	0,00	5.465,44	0,00
642229	Outros	8.007,30	0,00	8.007,30	0,00	8.007,30	0,00
6423	Equipamento básico	1.576,44	0,00	1.576,44	0,00	1.576,44	0,00
64231	Equipamento básico	267,42	0,00	267,42	0,00	267,42	0,00
642319	Outro	267,42	0,00	267,42	0,00	267,42	0,00
64232	Equipamento básico	1.309,02	0,00	1.309,02	0,00	1.309,02	0,00
642323	Equipamento didáctico	465,70	0,00	465,70	0,00	465,70	0,00
642329	Outro	843,32	0,00	843,32	0,00	843,32	0,00
6426	Equipamento Administrativo	7.325,15	0,00	7.325,15	0,00	7.325,15	0,00
64261	Equipamento Administrativo	1.937,86	0,00	1.937,86	0,00	1.937,86	0,00
642611	Mobiliário e utensílios administrativos	260,98	0,00	260,98	0,00	260,98	0,00
642613	MOBILIARIO E EQUIPAMENTO SOCIAL	70,62	0,00	70,62	0,00	70,62	0,00
642614	Equipamento informático	1.606,26	0,00	1.606,26	0,00	1.606,26	0,00
64262	Equipamento Administrativo	5.387,29	0,00	5.387,29	0,00	5.387,29	0,00
642621	Mobiliário e utensílios administrativos	398,14	0,00	398,14	0,00	398,14	0,00
642623	Mobiliário e equipamento social	310,50	0,00	310,50	0,00	310,50	0,00
642624	Equipamento informático	3.489,35	0,00	3.489,35	0,00	3.489,35	0,00
642629	Outros	1.189,30	0,00	1.189,30	0,00	1.189,30	0,00
68	Outros gastos e perdas	2.375,50	0,00	20.166,82	13,80	20.153,02	0,00

Balancete Analítico

Regularização

Norte Vida - E.P.T.P.P. (Consolidada)

Contas : 11 a 89

502716177

Exercicio de 2024

Taxo. Conta	Nome	Período		Acumulado		Saldo Devedor	Saldo Credor
		Débito	Crédito	Débito	Crédito		
681	Impostos	0,00	0,00	13.701,66	13,80	13.687,86	0,00
6812	Impostos directos	0,00	0,00	13.026,90	13,80	13.013,10	0,00
68122	Impostos directos	0,00	0,00	13.026,90	13,80	13.013,10	0,00
681221	Imposto Municipal - Rampas	0,00	0,00	88,58	0,00	88,58	0,00
681222	Imposto s/ valor acrescentado	0,00	0,00	12.938,32	13,80	12.924,52	0,00
6813	Taxas	0,00	0,00	674,76	0,00	674,76	0,00
683	Dividas incobráveis	0,00	0,00	226,66	0,00	226,66	0,00
688	Outros	2.375,50	0,00	6.238,50	0,00	6.238,50	0,00
6881	Outros	2.375,50	0,00	4.438,50	0,00	4.438,50	0,00
68811	Correcções relativas a periodos anteriores	2.375,50	0,00	2.375,50	0,00	2.375,50	0,00
68813	Quotizações	0,00	0,00	2.063,00	0,00	2.063,00	0,00
688132	Quotizações	0,00	0,00	2.063,00	0,00	2.063,00	0,00
6882	AUTOMATICA	0,00	0,00	1.800,00	0,00	1.800,00	0,00
68823	AUTOMATICA	0,00	0,00	1.800,00	0,00	1.800,00	0,00
688232	QUOTIZACOES	0,00	0,00	1.800,00	0,00	1.800,00	0,00
69	Gastos perdas de financiamento	0,00	0,00	152,04	0,00	152,04	0,00
691	Juros suportados / despesas bancárias	0,00	0,00	152,04	0,00	152,04	0,00
6911	Juros suportados / despesas bancárias	0,00	0,00	152,04	0,00	152,04	0,00
69111	Juros suportados / despesas bancárias	0,00	0,00	45,43	0,00	45,43	0,00
691111	Despesas bancários [6811]	0,00	0,00	45,43	0,00	45,43	0,00
69112	Juros suportados / despesas bancárias	0,00	0,00	106,61	0,00	106,61	0,00
691121	Despesas Bancárias (6811)	0,00	0,00	106,61	0,00	106,61	0,00
	Total da Classe	153.163,02	12.764,11	1.619.926,90	17.649,48	1.603.079,82	802,40
Rendimentos							
72	Prestações de serviços	0,00	0,00	1.485,00	199.549,29	0,00	198.064,29
721	Prestações de serviços	0,00	0,00	0,00	48.615,21	0,00	48.615,21
7212	Prestações de serviços	0,00	0,00	0,00	48.450,21	0,00	48.450,21
72122	Comunidade Terapêutica	0,00	0,00	0,00	48.450,21	0,00	48.450,21
7219	Outros - Alunos	0,00	0,00	0,00	165,00	0,00	165,00
722	Quotas	0,00	0,00	0,00	312,50	0,00	312,50
7221	Norte Vida - Quotizações e Jóias	0,00	0,00	0,00	312,50	0,00	312,50
723	Internamentos, consultas, urgências e enfermagem	0,00	0,00	1.485,00	150.621,58	0,00	149.136,58
75	Subsidios à exploração	398.853,09	206.524,00	401.404,87	1.856.573,49	10.457,71	1.465.626,33
751	Subsidios à exploração	339.592,71	30.948,00	342.144,49	1.319.177,15	10.457,71	987.490,37
7511	Subsidios do Estado e outros entes públicos	0,00	0,00	0,00	593.052,09	0,00	593.052,09
75111	CRSS Norte - Equipa de rua Porto Ocidental	0,00	0,00	0,00	85.076,40	0,00	85.076,40
75112	CRSS Norte - Área de dia de Aldoar	0,00	0,00	0,00	77.780,16	0,00	77.780,16
75113	CRSS Norte - Equipa de rua Porto Oriental	0,00	0,00	0,00	91.616,76	0,00	91.616,76
75114	CRSS Norte - CATEVI	0,00	0,00	0,00	223.108,77	0,00	223.108,77
75115	C.R.S.S. Norte - Cantina Social	0,00	0,00	0,00	115.470,00	0,00	115.470,00
7512	Subsidios do Estado e outros entes públicos	339.592,71	30.948,00	339.592,71	473.883,80	10.457,71	144.748,80
75121	Segurança Social	10.457,71	0,00	10.457,71	0,00	10.457,71	0,00
75122	I.E.F.P.	0,00	0,00	0,00	2.931,59	0,00	2.931,59
751222	I.E.F.P. - Norte Vida	0,00	0,00	0,00	2.931,59	0,00	2.931,59
75123	Ministério da Educação	329.135,00	30.948,00	329.135,00	470.177,41	0,00	141.042,41
75128	OUTROS	0,00	0,00	0,00	774,80	0,00	774,80
7513	ICAD	0,00	0,00	2.551,78	181.165,00	0,00	178.613,22
7515	AUTARQUIAS	0,00	0,00	0,00	32.760,65	0,00	32.760,65
7517	SANTA CASA MISERICORDIA DE	0,00	0,00	0,00	38.315,61	0,00	38.315,61
752	Fundo Social Europeu	59.260,38	175.372,00	59.260,38	494.462,87	0,00	435.202,49
7521	FUNDO SOCIAL EUROPEU - F.S.E.	59.260,38	175.372,00	59.260,38	494.462,87	0,00	435.202,49
753	AUTOMATICA	0,00	204,00	0,00	42.933,47	0,00	42.933,47
7531	AUTOMATICA	0,00	204,00	0,00	42.933,47	0,00	42.933,47
75311	Donativos - Numerário	0,00	0,00	0,00	269,62	0,00	269,62
75312	Donativos - Espécie	0,00	204,00	0,00	42.663,85	0,00	42.663,85
78	Outros Rendimentos e Ganhos	0,00	0,00	0,00	11.382,50	0,00	11.382,50
781	Rendimentos suplementares	0,00	0,00	0,00	7.106,47	0,00	7.106,47
7816	Outros rendimentos suplementares	0,00	0,00	0,00	7.106,47	0,00	7.106,47
78162	Não especificadas inerentes ao valor acrescentado	0,00	0,00	0,00	7.106,47	0,00	7.106,47
781622	Venda de objectos inúteis	0,00	0,00	0,00	6.684,49	0,00	6.684,49
7816229	Venda de objectos inúteis	0,00	0,00	0,00	6.684,49	0,00	6.684,49

Balancete Analítico

Regularização

Norte Vida - E.P.T.P.P. (Consolidada)

Contas : 11 a 89

502716177

Exercicio de 2024

Taxo. Conta	Nome	Período		Acumulado		Saldo Devedor	Saldo Credor
		Débito	Crédito	Débito	Crédito		
781629	Outros	0,00	0,00	0,00	421,98	0,00	421,98
788	Rendimentos e Ganhos - Outros	0,00	0,00	0,00	4.276,03	0,00	4.276,03
7881	Rendimentos e Ganhos - Outros	0,00	0,00	0,00	1.994,89	0,00	1.994,89
78818	Outros	0,00	0,00	0,00	1.994,89	0,00	1.994,89
788184	Outros não especificados [7988] - Donativos	0,00	0,00	0,00	526,36	0,00	526,36
788185	Consignação de I.R.S.	0,00	0,00	0,00	1.468,53	0,00	1.468,53
7882	AUTOMATICA	0,00	0,00	0,00	2.281,14	0,00	2.281,14
78825	Restituição de impostos	0,00	0,00	0,00	1.481,14	0,00	1.481,14
78828	AUTOMATICA	0,00	0,00	0,00	800,00	0,00	800,00
788284	Outros não especificados_Prêmios [7988]	0,00	0,00	0,00	800,00	0,00	800,00
	Total da Classe	398.853,09	206.524,00	402.889,87	2.067.505,28	10.457,71	1.675.073,12
Resultados							
81	Resultado líquido do período	0,00	0,00	19.106,10	19.106,10	0,00	0,00
818	Resultado líquido	0,00	0,00	19.106,10	19.106,10	0,00	0,00
8181	Resultado líquido - Norte Vida	0,00	0,00	17.830,72	17.830,72	0,00	0,00
8182	Resultado líquido - Escola Psicossocial	0,00	0,00	1.275,38	1.275,38	0,00	0,00
	Total da Classe	0,00	0,00	19.106,10	19.106,10	0,00	0,00
Totais Balancete		771.241,06	771.241,06	10.508.129,10	10.508.129,10	3.639.564,87	3.639.564,87

Balanço (SNC ME)**Norte Vida - E.P.T.P.P. (Consolidada)**

502716177

RUBRICAS	DATAS	
	2024	2023
ACTIVO		
Ativo não corrente		
Ativos fixos tangíveis	125.879,76	154.334,14
Ativos intangíveis		
Investimentos financeiros		
Créditos e outros ativos não correntes		
Ativo corrente		
Inventários	125,07	165,66
Clientes	72.270,02	71.533,12
Estado e outros entes públicos	1.088,25	1.428,54
Capital subscrito e não realizado		
Diferimentos		69.718,09
Outros ativos correntes	195.497,00	102.363,36
Caixa e depósitos bancários	1.051.347,29	689.958,70
Total do activo ...	1.446.207,39	1.089.501,61
CAPITAL PRÓPRIO E PASSIVO		
Capital próprio		
Capital subscrito		
Outros instrumentos de capital próprio		
Reservas	46.828,47	46.828,47
Resultados transitados	966.355,47	947.249,37
Outras variações no capital próprio		
Resultado líquido do período	62.337,99	19.106,10
Total do capital próprio...	1.075.521,93	1.013.183,94
Passivo		
Passivo não corrente		
Provisões		
Financiamentos obtidos		
Outras dívidas a pagar	298.187,00	
Total do passivo não corrente ...	298.187,00	
Passivo corrente		
Fornecedores	4.230,92	15.230,92
Estado e outros entes públicos	7.993,19	7.469,04
Financiamentos obtidos		
Diferimentos		
Outros passivos correntes	60.274,35	53.617,71
Total do passivo corrente ...	72.498,46	76.317,67
Total do passivo...	370.685,46	76.317,67
Total do capital próprio e do passivo ...	1.446.207,39	1.089.501,61

Demonstração Resultados (SNC ME)

Norte Vida - E.P.T.P.P. (Consolidada)


502716177

RUBRICAS	PERIODOS	
	2024	2023
Vendas e serviços prestados	198.064,29	181.528,99
Subsídios à exploração	1.455.168,62	1.428.600,65
Variação nos inventários da produção		
Trabalhos para a própria entidade		
Custo das mercadorias vendidas e das matérias consumidas	96.022,39	87.822,90
Fornecimentos e serviços externos	549.301,06	517.956,37
Gastos com o pessoal	894.277,73	939.757,64
Imparidades (perdas/reversões)		
Provisões (aumentos/reduções)		
Outros rendimentos	11.382,50	10.422,07
Outros gastos	20.153,02	33.600,72
Resultado antes de depreciações, gastos de financiamento e impostos	104.861,21	41.414,08
Gastos/reversões de depreciação e de amortização	42.371,18	22.057,10
Resultado operacional (antes de gastos de financiamento e impostos)	62.490,03	19.356,98
Gasto líquido de financiamento	(152,04)	(250,88)
Resultado antes de impostos	62.337,99	19.106,10

Aprovação

Relatório de Atividades e Contas do ano de 2024 da Norte Vida – Associação para a Promoção da Saúde aprovados em Reunião de Direção realizada em 19/03/2025.


O Presidente da Direção



Agostinho Rodrigues

Relatório de Atividades e Contas do ano de 2024 da Norte Vida – Associação para a Promoção da Saúde aprovados em Assembleia Geral realizada em 27/03/2025.

O Presidente da Mesa da Assembleia Geral



Tiago Guedes Barbosa do Nascimento Neves